



При публикации ссылка на Иркутскстат обязательна

023_god

С
Т

Интересная

Всероссийская
сельскохозяйственная

перепись -

2016

(официальная информация -
неформальным языком)

Т
И
С
Т
И
К
А

Федеральная служба государственной статистики

Территориальный орган Федеральной службы государственной статистики
по Иркутской области
(Иркутскстат)

Интересная статистика
Всероссийская сельскохозяйственная перепись 2016 года
по Иркутской области

Иркутск
2018

Издается по решению коллегии Территориального органа Федеральной службы государственной статистики по Иркутской области

Составитель:

отдел статистики сельского хозяйства

Начальник отдела Щербина В.А., ☎ 34 26 84

Ответственный исполнитель Щербина В.А., ☎ 34 26 84

Оформление и печать выполнены

отделом информационно-статистических услуг

Начальника отдела Кузьмина Н.Н., ☎ 33 36 86

Ответственный за верстку и оформление Горина Н.В., ☎ 33 36 86

В бюллетене в максимально доступной форме (посредством графиков и иллюстраций), кратко, просто и наглядно представлена информация по итогам Всероссийской сельскохозяйственной переписи 2016 года. Некоторые разделы содержат сравнительные данные с итогами переписи 2006 года. Также имеется сравнение с итогами по Российской Федерации и Сибирскому федеральному округу. Издание предназначено для широкого круга читателей, интересующихся данной темой.

В отдельных случаях незначительные расхождения между итогом и суммой слагаемых объясняются их округлением.

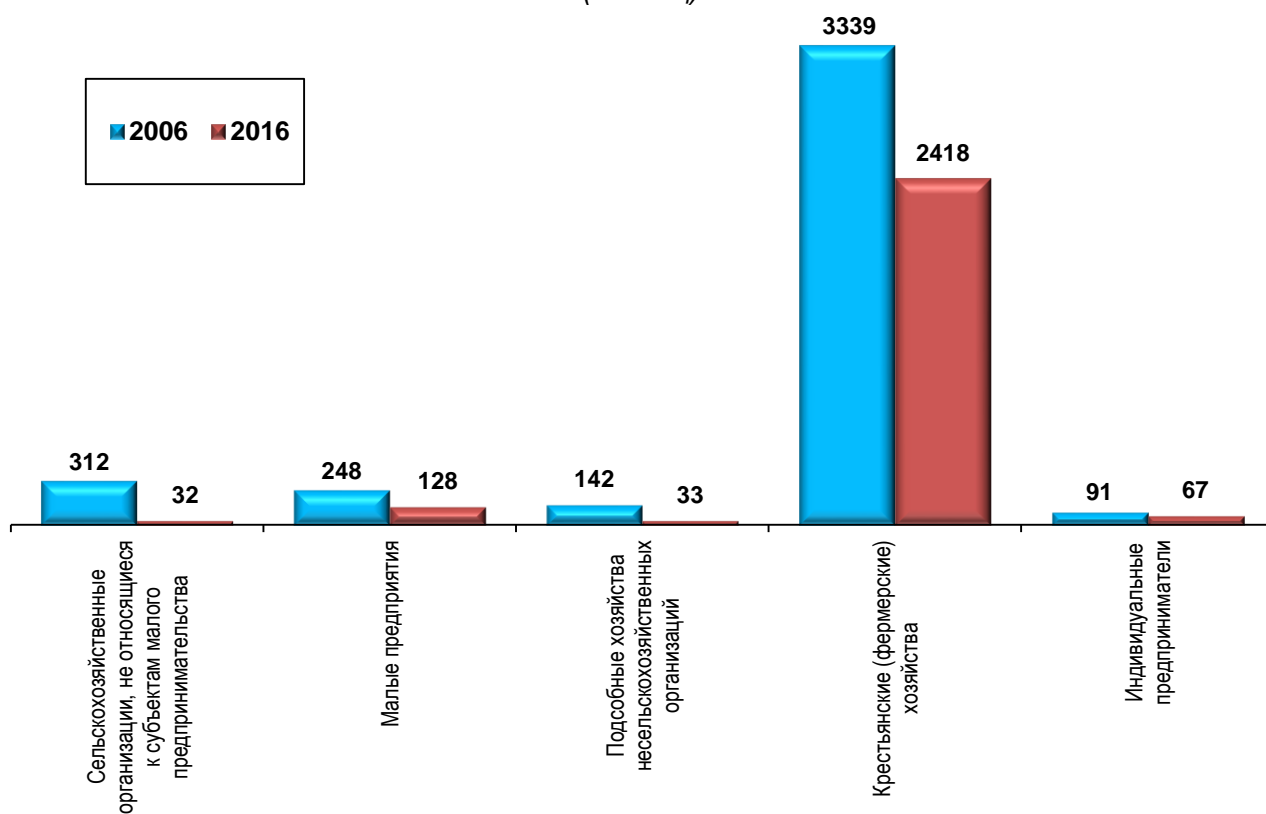
СОДЕРЖАНИЕ

ЧИСЛО ОБЪЕКТОВ ПЕРЕПИСИ.....	5
УДЕЛЬНЫЙ ВЕС ОРГАНИЗАЦИЙ (ХОЗЯЙСТВ), ОСУЩЕСТВЛЯВШИХ СЕЛЬСКОХОЗЯЙСТВЕННУЮ ДЕЯТЕЛЬНОСТЬ.....	5
ЧИСЛО ХОЗЯЙСТВ НАСЕЛЕНИЯ.....	6
УДЕЛЬНЫЙ ВЕС НЕКОММЕРЧЕСКИХ ОБЪЕДИНЕНИЙ ГРАЖДАН, ОСУЩЕСТВЛЯВШИХ СЕЛЬСКОХОЗЯЙСТВЕННУЮ ДЕЯТЕЛЬНОСТЬ	6
ЧИСЛО ЛИЧНЫХ ПОДСОБНЫХ И ДРУГИХ ИНДИВИДУАЛЬНЫХ ХОЗЯЙСТВ ГРАЖДАН	7
УДЕЛЬНЫЙ ВЕС ОРГАНИЗАЦИЙ (ХОЗЯЙСТВ), ОСУЩЕСТВЛЯВШИХ РАЗЛИЧНЫЕ ВИДЫ СЕЛЬСКОХОЗЯЙСТВЕННОЙ ДЕЯТЕЛЬНОСТИ	8
РАСПРЕДЕЛЕНИЕ ОБЪЕКТОВ ПЕРЕПИСИ ПО ДОЛЕ РЕАЛИЗОВАННОЙ ПРОДУКЦИИ В 2015 ГОДУ	9
ТРУДОВЫЕ РЕСУРСЫ.....	10
РАСПРЕДЕЛЕНИЕ ПОСТОЯННЫХ РАБОТНИКОВ СЕЛЬСКОХОЗЯЙСТВЕННЫХ ОРГАНИЗАЦИЙ ПО ПОЛУ И ВОЗРАСТУ	10
РАСПРЕДЕЛЕНИЕ РУКОВОДИТЕЛЕЙ СЕЛЬСКОХОЗЯЙСТВЕННЫХ ОРГАНИЗАЦИЙ, ГЛАВ КРЕСТЬЯНСКИХ (ФЕРМЕРСКИХ) ХОЗЯЙСТВ И ИНДИВИДУАЛЬНЫХ ПРЕДПРИНИМАТЕЛЕЙ ПО СТАЖУ РАБОТЫ В СЕЛЬСКОМ ХОЗЯЙСТВЕ	10
РАСПРЕДЕЛЕНИЕ ЧИСЛЕННОСТИ РУКОВОДИТЕЛЕЙ ПО УРОВНЮ ОБРАЗОВАНИЯ.....	11
РАСПРЕДЕЛЕНИЕ ЧИСЛЕННОСТИ РУКОВОДИТЕЛЕЙ ПО ВОЗРАСТУ	11
РАСПРЕДЕЛЕНИЕ ЧИСЛЕННОСТИ РАБОТНИКОВ КРЕСТЬЯНСКИХ (ФЕРМЕРСКИХ) ХОЗЯЙСТВ, ЗАНЯТЫХ ВЫПОЛНЕНИЕМ СЕЛЬСКОХОЗЯЙСТВЕННЫХ РАБОТ.....	12
РАСПРЕДЕЛЕНИЕ ЛИЧНЫХ ПОДСОБНЫХ ХОЗЯЙСТВ ГРАЖДАН ПО ЧИСЛЕННОСТИ ЛИЦ, ЗАНЯТЫХ ВЫПОЛНЕНИЕМ СЕЛЬСКОХОЗЯЙСТВЕННЫХ РАБОТ	12
ЗЕМЕЛЬНЫЕ РЕСУРСЫ.....	13
ОБЩАЯ ПЛОЩАДЬ ЗЕМЛИ, СЕЛЬСКОХОЗЯЙСТВЕННЫХ УГОДИЙ И ПАШНИ В СРЕДНЕМ НА ОДНУ СЕЛЬСКОХОЗЯЙСТВЕННУЮ ОРГАНИЗАЦИЮ	13
ОБЩАЯ ПЛОЩАДЬ ЗЕМЛИ, СЕЛЬСКОХОЗЯЙСТВЕННЫХ УГОДИЙ И ПАШНИ В СРЕДНЕМ НА ОДНО КРЕСТЬЯНСКОЕ (ФЕРМЕРСКОЕ) ХОЗЯЙСТВО И ИНДИВИДУАЛЬНОГО ПРЕДПРИНИМАТЕЛЯ	13
ПЛОЩАДЬ СЕЛЬСКОХОЗЯЙСТВЕННЫХ УГОДИЙ ПО КАТЕГОРИЯМ ХОЗЯЙСТВ.....	14
СТРУКТУРА СЕЛЬСКОХОЗЯЙСТВЕННЫХ УГОДИЙ В ХОЗЯЙСТВАХ ВСЕХ КАТЕГОРИЙ.....	15
УДЕЛЬНЫЙ ВЕС ИСПОЛЬЗУЕМЫХ СЕЛЬСКОХОЗЯЙСТВЕННЫХ УГОДИЙ.....	15
СТРУКТУРА ОБЩЕЙ ЗЕМЕЛЬНОЙ ПЛОЩАДИ ПО ВИДАМ ИСПОЛЬЗОВАНИЯ В ХОЗЯЙСТВАХ НАСЕЛЕНИЯ.....	16
ПОСЕВНЫЕ ПЛОЩАДИ СЕЛЬСКОХОЗЯЙСТВЕННЫХ КУЛЬТУР.....	17
УДЕЛЬНЫЙ ВЕС ОБЩЕЙ ПОСЕВНОЙ ПЛОЩАДИ ПО КАТЕГОРИЯМ ХОЗЯЙСТВ	17
СТРУКТУРА ПОСЕВНЫХ ПЛОЩАДЕЙ ОСНОВНЫХ СЕЛЬХОЗКУЛЬТУР ПО КАТЕГОРИЯМ ХОЗЯЙСТВ	17
УДЕЛЬНЫЙ ВЕС ПОСЕВОВ ЭЛИТНЫМИ СЕМЕНАМИ	18
ПОСЕВНЫЕ ПЛОЩАДИ СЕЛЬСКОХОЗЯЙСТВЕННЫХ КУЛЬТУР В ХОЗЯЙСТВАХ ГРАЖДАН	18
СТРУКТУРА ПЛОЩАДЕЙ МНОГОЛЕТНИХ ПЛОДОВЫХ НАСАЖДЕНИЙ.....	19
СТРУКТУРА ПЛОЩАДЕЙ МНОГОЛЕТНИХ ПЛОДОВЫХ НАСАЖДЕНИЙ И ЯГОДНЫХ КУЛЬТУР ПО ВИДАМ.....	19
ЖИВОТНОВОДСТВО.....	20

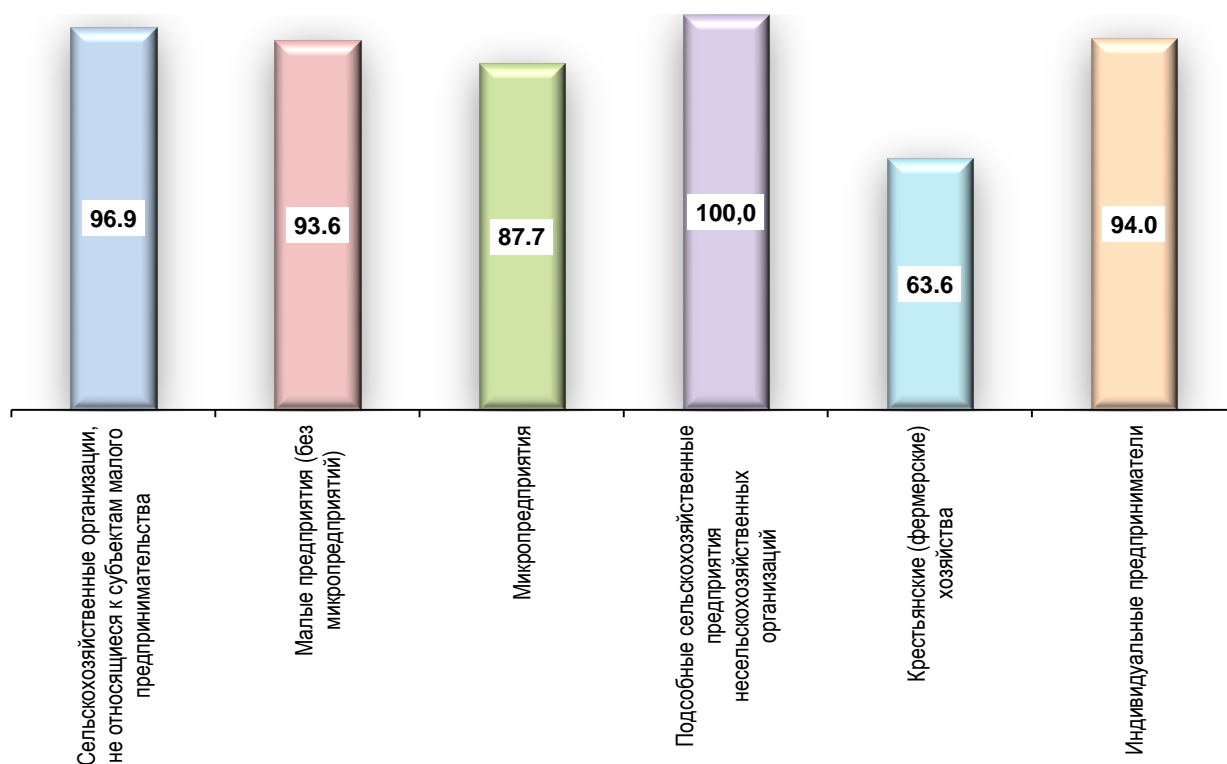
СТРУКТУРА ПОГОЛОВЬЯ СКОТА И ПТИЦЫ ПО КАТЕГОРИЯМ ХОЗЯЙСТВ.....	20
ПОГОЛОВЬЕ ОСНОВНЫХ ВИДОВ СЕЛЬСКОХОЗЯЙСТВЕННЫХ ЖИВОТНЫХ В СРЕДНЕМ НА ОДНУ ОРГАНИЗАЦИЮ (ХОЗЯЙСТВО).....	21
СЕЛЬСКОХОЗЯЙСТВЕННАЯ ТЕХНИКА, ПРОИЗВОДСТВЕННЫЕ ПОМЕЩЕНИЯ И ИНФРАСТРУКТУРА СЕЛЬСКОГО ХОЗЯЙСТВА	22
ОБЕСПЕЧЕННОСТЬ СЕЛЬСКОХОЗЯЙСТВЕННОЙ ТЕХНИКОЙ.....	22
ЧИСЛО СЕЛЬСКОХОЗЯЙСТВЕННЫХ ОРГАНИЗАЦИЙ, КРЕСТЬЯНСКИХ (ФЕРМЕРСКИХ) ХОЗЯЙСТВ И ИНДИВИДУАЛЬНЫХ ПРЕДПРИНИМАТЕЛЕЙ, ИМЕВШИХ ПРОИЗВОДСТВЕННЫЕ ПОСТРОЙКИ (СКЛАДЫ И СООРУЖЕНИЯ) ДЛЯ ХРАНЕНИЯ	23
ЧИСЛО СЕЛЬСКОХОЗЯЙСТВЕННЫХ ОРГАНИЗАЦИЙ, КРЕСТЬЯНСКИХ (ФЕРМЕРСКИХ) ХОЗЯЙСТВ И ИНДИВИДУАЛЬНЫХ ПРЕДПРИНИМАТЕЛЕЙ, ИМЕВШИХ ТЕПЛИЦЫ И ПАРНИКИ ..	23
ОБЕСПЕЧЕННОСТЬ ОБЪЕКТАМИ ИНФРАСТРУКТУРЫ.....	24
ИРКУТСКАЯ ОБЛАСТЬ В СРАВНЕНИИ С РОССИЕЙ И СИБИРСКИМ ФЕДЕРАЛЬНЫМ ОКРУГОМ.....	25
РЕЙТИНГ ИРКУТСКОЙ ОБЛАСТИ СРЕДИ РЕГИОНОВ СИБИРСКОГО ФЕДЕРАЛЬНОГО ОКРУГА ПО ОСНОВНЫМ ПОКАЗАТЕЛЯМ ВСХП-2016	25
УДЕЛЬНЫЙ ВЕС ЛИЧНЫХ ПОДСОБНЫХ И ДРУГИХ ИНДИВИДУАЛЬНЫХ ХОЗЯЙСТВ ГРАЖДАН С ЗАБРОШЕННЫМИ ЗЕМЕЛЬНЫМИ УЧАСТКАМИ (ПУСТУЮЩИМИ ДОМАМИ).....	26
СТРУКТУРА СЕЛЬСКОХОЗЯЙСТВЕННЫХ УГОДИЙ	26
СТРУКТУРА ПОСЕВНЫХ ПЛОЩАДЕЙ ПОД УРОЖАЙ 2016 ГОДА ПО КАТЕГОРИЯМ ХОЗЯЙСТВ ..	27
ОБЩАЯ ПОСЕВНАЯ ПЛОЩАДЬ СЕЛЬСКОХОЗЯЙСТВЕННЫХ КУЛЬТУР В СРЕДНЕМ НА ОДНУ ОРГАНИЗАЦИЮ (ХОЗЯЙСТВО).....	28
ПОГОЛОВЬЕ СКОТА В СРЕДНЕМ НА ОДНУ ОРГАНИЗАЦИЮ (ХОЗЯЙСТВО)	28
ОБЕСПЕЧЕННОСТЬ СЕЛЬСКОХОЗЯЙСТВЕННОЙ ТЕХНИКОЙ.....	30
НАГРУЗКА В РАСЧЕТЕ НА ОДИН ТРАКТОР	30
НАГРУЗКА В РАСЧЕТЕ НА ОДИН КОМБАЙН.....	31
МЕТОДОЛОГИЧЕСКИЙ КОММЕНТАРИЙ.....	32

ЧИСЛО ОБЪЕКТОВ ПЕРЕПИСИ

(единиц)



УДЕЛЬНЫЙ ВЕС ОРГАНИЗАЦИЙ (ХОЗЯЙСТВ), ОСУЩЕСТВЛЯВШИХ СЕЛЬСКОХОЗЯЙСТВЕННУЮ ДЕЯТЕЛЬНОСТЬ (в процентах от общего числа хозяйств соответствующей категории)

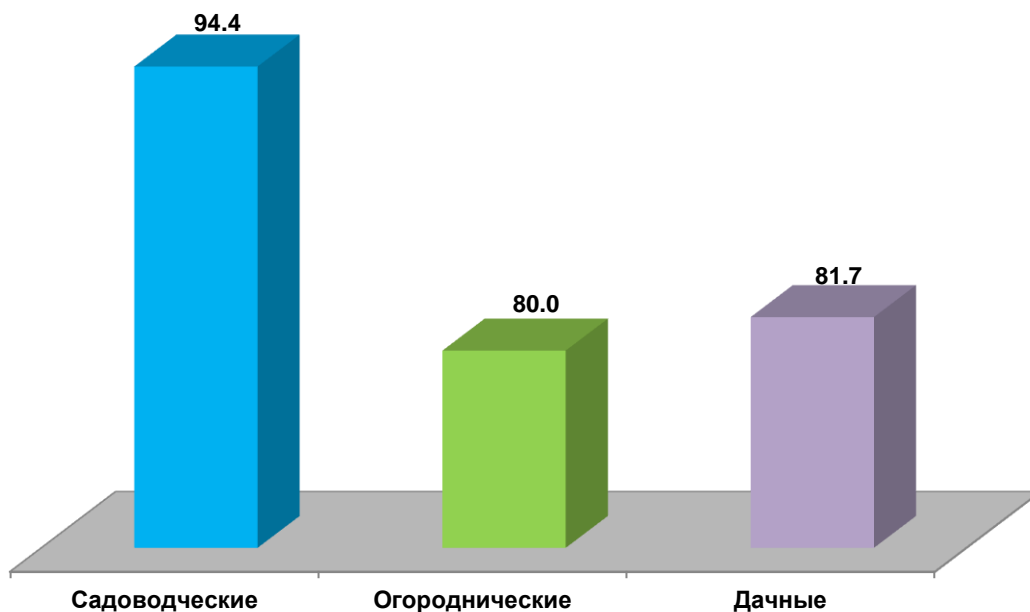


ЧИСЛО ХОЗЯЙСТВ НАСЕЛЕНИЯ






¹ Хозяйства граждан, имеющих земельные участки площадью 4 и более соток и занимающихся сельскохозяйственным производством.

УДЕЛЬНЫЙ ВЕС НЕКОММЕРЧЕСКИХ ОБЪЕДИНЕНИЙ ГРАЖДАН, ОСУЩЕСТВЛЯВШИХ СЕЛЬСКОХОЗЯЙСТВЕННУЮ ДЕЯТЕЛЬНОСТЬ (в процентах от общего числа некоммерческих объединений соответствующего вида)

















ЧИСЛО ЛИЧНЫХ ПОДСОБНЫХ И ДРУГИХ ИНДИВИДУАЛЬНЫХ ХОЗЯЙСТВ ГРАЖДАН

	Личные подсобные и другие индивидуальные хозяйства граждан	в том числе личные подсобные хозяйства
Число хозяйств – всего, единиц	347576	215620
из них производившие сельскохозяйственную продукцию в 1 полугодии 2016 года	290392	176518
в процентах от общего числа хозяйств	83,5	81,9
Распределение хозяйств населения по цели производства:		
самообеспечение продовольствием 	287875	174525
в процентах от числа хозяйств, производивших продукцию	99,1	98,9
дополнительный источник денежных средств 	29545	25017
в процентах от числа хозяйств, производивших продукцию	10,2	14,2
основной источник денежных средств 	416	385
в процентах от числа хозяйств, производивших продукцию	0,1	0,2
Число хозяйств с заброшенными земельными участками (пустующими домами)	30749	25296
в процентах от общего числа хозяйств	8,8	11,7

**УДЕЛЬНЫЙ ВЕС ОРГАНИЗАЦИЙ (ХОЗЯЙСТВ), ОСУЩЕСТВЛЯВШИХ
РАЗЛИЧНЫЕ ВИДЫ СЕЛЬСКОХОЗЯЙСТВЕННОЙ ДЕЯТЕЛЬНОСТИ**
(в процентах от общего числа хозяйств соответствующей категории)

		Сельско- хозяйственные организации, не относящиеся к субъектам малого предпринима- тельства	Малые предприятия	Крестьянские (фермерские) хозяйства	Индиви- дуальные предпри- ниматели
Выращивание зерновых, технических и прочих сельско- хозяйственных культур		77,4	85,2	58,8	55,6
Овощеводство, декоративное садоводство и производство продукции питомников		19,4	7,0	8,1	17,5
Разведение крупного рогатого скота		67,7	52,2	74,6	50,8
Разведение овец, коз, лошадей		64,5	44,3	41,7	28,6
Разведение свиней		12,9	15,7	31,3	31,7
Разведение сельско- хозяйственной птицы		19,4	1,7	9,3	7,9
Разведение пчел		12,9	1,7	3,3	14,3

**РАСПРЕДЕЛЕНИЕ ОБЪЕКТОВ ПЕРЕПИСИ
ПО ДОЛЕ РЕАЛИЗОВАННОЙ ПРОДУКЦИИ В 2015 ГОДУ**
(единиц)

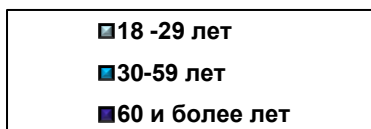
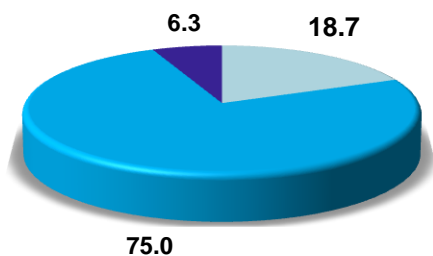
	Число организа- ций (хозяйств), реализовавших продукцию (по всем каналам реализации)	в том числе по доле реализованной продукции в общем объеме производства						
		до 11%	11 – 25%	26 – 50%	51 – 75%	76 – 90%	свыше 90%	
Сельскохозяйственные организации								
Зерно (злаковых и бобовых культур, включая кукурузу)		102	13	12	20	24	11	22
Скот и птица (в живом весе)		102	6	2	9	8	9	68
Молоко всех видов		74	2	3	5	16	26	22
Крестьянские (фермерские) хозяйства и индивидуальные предприниматели								
Зерно (злаковых и бобовых культур, включая кукурузу)		320	24	36	123	74	28	35
Скот и птица (в живом весе)		902	50	111	278	140	78	245
Молоко всех видов		607	35	37	128	174	139	94
Личные подсобные и другие индивидуальные хозяйства граждан								
Картофель		27169	4948	6390	13003	2150	628	50
Овощи		18997	4516	5122	7987	1072	288	12
Плоды и ягоды		14415	2990	3439	6436	1111	430	9
Скот и птица (в живом весе)		14743	2122	2496	7918	1388	753	66
Молоко всех видов		12923	1677	1692	5353	1697	2231	273
Яйца птицы всех видов		7241	1745	1442	3257	553	230	14
Мёд		1272	127	122	510	207	285	21
Шерсть		179	58	24	41	5	22	29

ТРУДОВЫЕ РЕСУРСЫ

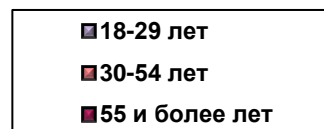
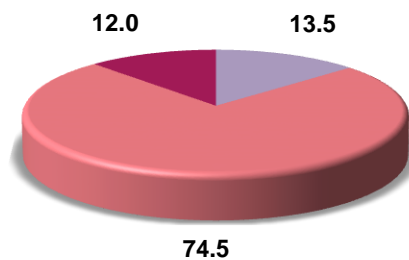
РАСПРЕДЕЛЕНИЕ ПОСТОЯННЫХ РАБОТНИКОВ СЕЛЬСКОХОЗЯЙСТВЕННЫХ ОРГАНИЗАЦИЙ¹ ПО ПОЛУ И ВОЗРАСТУ

(в процентах от общей численности постоянных работников – мужчин, женщин)

Мужчины



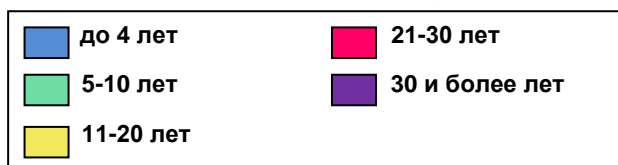
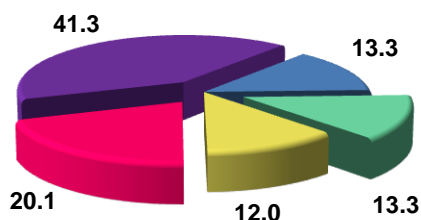
Женщины



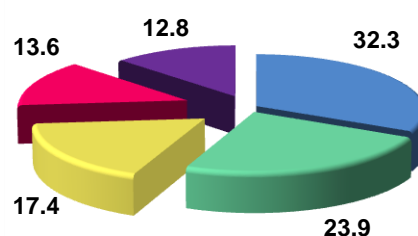
РАСПРЕДЕЛЕНИЕ РУКОВОДИТЕЛЕЙ СЕЛЬСКОХОЗЯЙСТВЕННЫХ ОРГАНИЗАЦИЙ¹, ГЛАВ КРЕСТЬЯНСКИХ (ФЕРМЕРСКИХ) ХОЗЯЙСТВ И ИНДИВИДУАЛЬНЫХ ПРЕДПРИНИМАТЕЛЕЙ ПО СТАЖУ РАБОТЫ В СЕЛЬСКОМ ХОЗЯЙСТВЕ

(в процентах от их общей численности)

Руководители сельскохозяйственных организаций









Главы крестьянских (фермерских) хозяйств и индивидуальные предприниматели



¹ Без учета микропредприятий и подсобных сельскохозяйственных предприятий несельскохозяйственных организаций.

РАСПРЕДЕЛЕНИЕ ЧИСЛЕННОСТИ РУКОВОДИТЕЛЕЙ ПО УРОВНЮ ОБРАЗОВАНИЯ

(в процентах от общей численности руководителей
соответствующей категории)

	Сельскохозяйственные организации, не относящиеся к субъектам малого предпринимательства	Малые предприятия (без микропредприятий)	Главы крестьянских (фермерских) хозяйств и индивидуальные предприниматели
Имеют образование: высшее профессиональное (высшее) 	83,9	77,3	37,8
в том числе сельскохозяйственное	54,8	54,5	18,1
среднее профессиональное (среднее специальное) 	12,9	15,9	35,1
в том числе сельскохозяйственное	3,2	2,3	9,3
начальное профессиональное (профессионально-техническое) 	-	4,5	3,5
среднее (полное) общее или основное общее 	3,2	2,3	22,4
начальное общее или не имеет начального общего образования 	-	-	1,2

РАСПРЕДЕЛЕНИЕ ЧИСЛЕННОСТИ РУКОВОДИТЕЛЕЙ ПО ВОЗРАСТУ

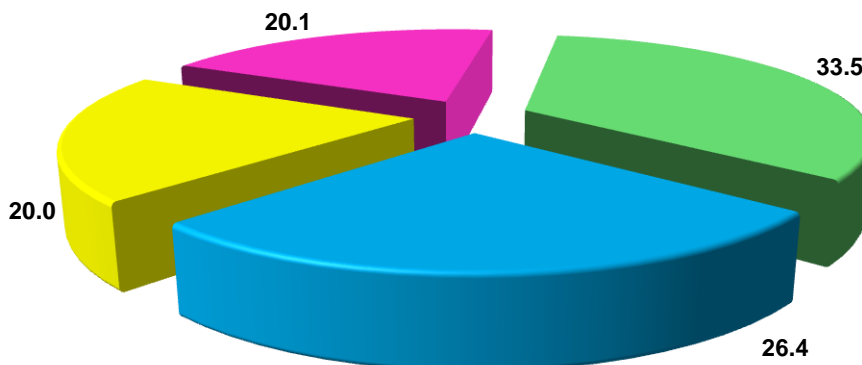
(в процентах от общей численности руководителей
соответствующей категории)

	Сельскохозяйственные организации ¹	Малые предприятия (без микропредприятий)	Главы крестьянских (фермерских) хозяйств и индивидуальные предприниматели
до 29 лет 	1,3	2,3	9,5
29-49 лет 	30,7	38,6	53,4
50 лет и старше 	68,0	59,1	37,1

¹ Без учета микропредприятий и подсобных сельскохозяйственных предприятий несельскохозяйственных организаций.

РАСПРЕДЕЛЕНИЕ ЧИСЛЕННОСТИ РАБОТНИКОВ КРЕСТЬЯНСКИХ (ФЕРМЕРСКИХ) ХОЗЯЙСТВ, ЗАНЯТЫХ ВЫПОЛНЕНИЕМ СЕЛЬСКОХОЗЯЙСТВЕННЫХ РАБОТ

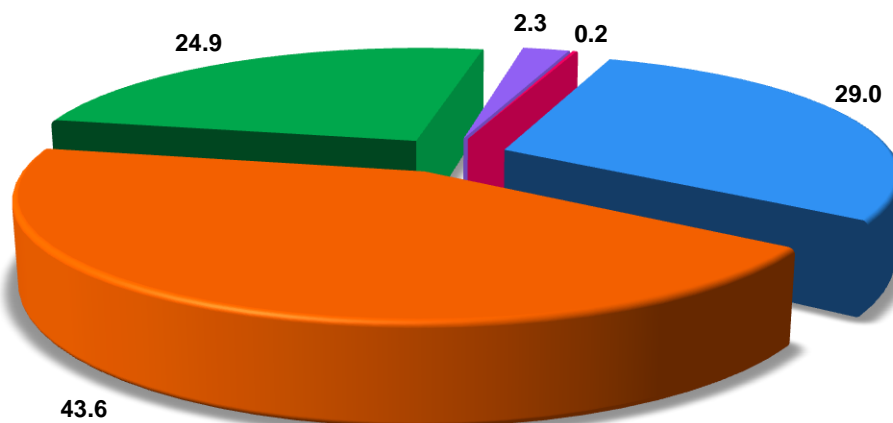
(в процентах от общей численности работников, занятых в сельскохозяйственном производстве)



- Члены хозяйств (включая главу хозяйства)
- Члены семей глав хозяйств, не зарегистрированных как члены крестьянских (фермерских) хозяйств
- Наемные работники, занятые на постоянной основе
- Временные и сезонные работники

РАСПРЕДЕЛЕНИЕ ЛИЧНЫХ ПОДСОБНЫХ ХОЗЯЙСТВ ГРАЖДАН ПО ЧИСЛЕННОСТИ ЛИЦ, ЗАНЯТЫХ ВЫПОЛНЕНИЕМ СЕЛЬСКОХОЗЯЙСТВЕННЫХ РАБОТ

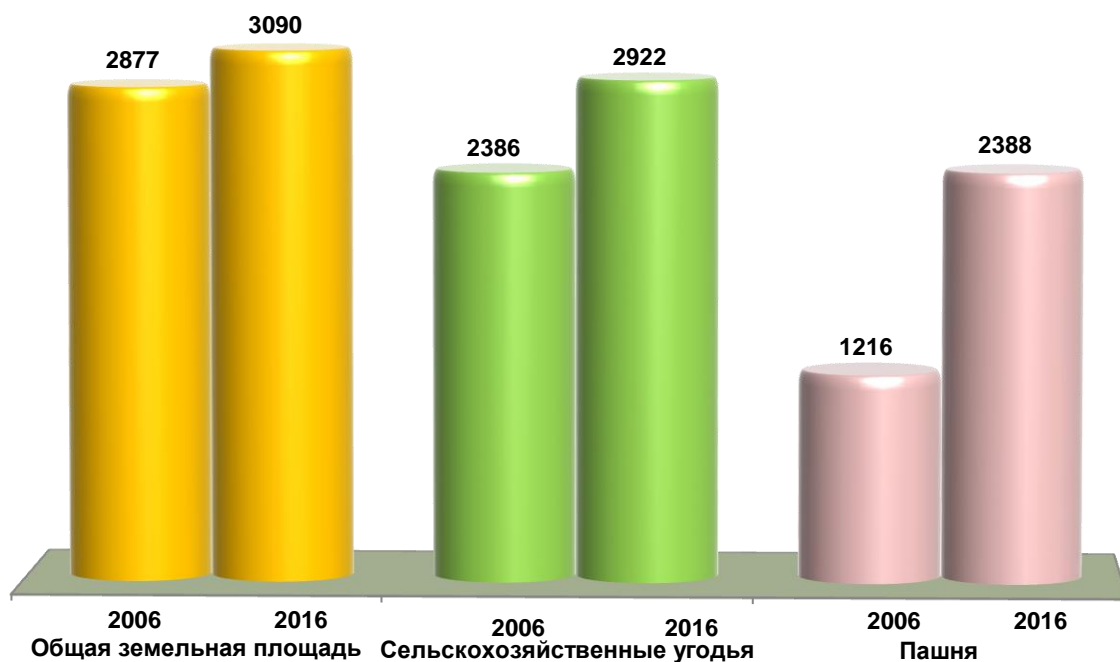
(в процентах от общего числа хозяйств, осуществляющих сельскохозяйственную деятельность)



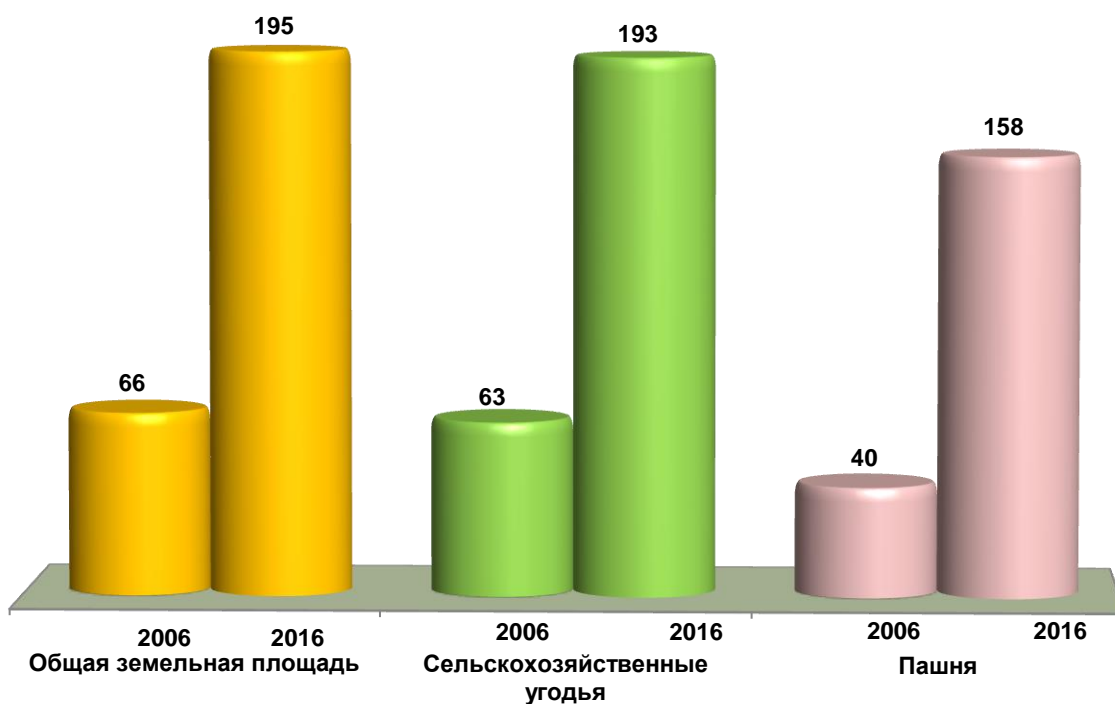
- 1 человек
- 2 человека
- 3-4 человека
- 5-6 человек
- 7 человек и более

ЗЕМЕЛЬНЫЕ РЕСУРСЫ

**ОБЩАЯ ПЛОЩАДЬ ЗЕМЛИ, СЕЛЬСКОХОЗЯЙСТВЕННЫХ УГОДИЙ И ПАШНИ
В СРЕДНЕМ НА ОДНУ СЕЛЬСКОХОЗЯЙСТВЕННУЮ ОРГАНИЗАЦИЮ
(гектаров)**



**ОБЩАЯ ПЛОЩАДЬ ЗЕМЛИ, СЕЛЬСКОХОЗЯЙСТВЕННЫХ УГОДИЙ И ПАШНИ
В СРЕДНЕМ НА ОДНО КРЕСТЬЯНСКОЕ (ФЕРМЕРСКОЕ) ХОЗЯЙСТВО
И ИНДИВИДУАЛЬНОГО ПРЕДПРИНИМАТЕЛЯ
(гектаров)**



ПЛОЩАДЬ СЕЛЬСКОХОЗЯЙСТВЕННЫХ УГОДИЙ ПО КАТЕГОРИЯМ ХОЗЯЙСТВ


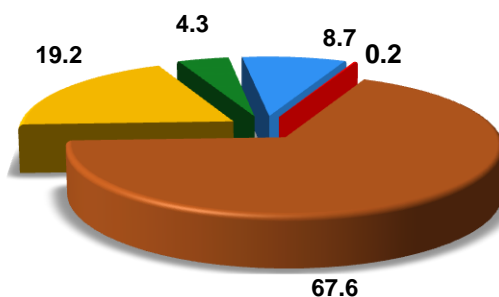
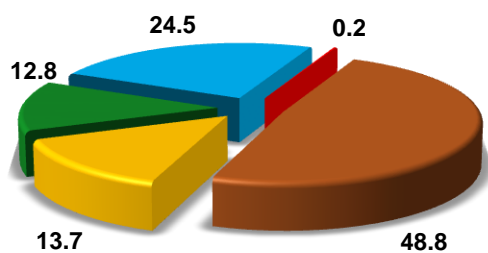
		Площадь сельскохозяйственных угодий, га		Структура сельскохозяйственных угодий по категориям хозяйств, в % к итогу
		всего	в среднем на один объект ВСХП	
Сельскохозяйственные организации – всего		563869	2922	43,1
сельскохозяйственные организации, не относящиеся к субъектам малого предпринимательства		250422	7826	19,1
малые сельскохозяйственные предприятия		256248	2002	19,6
подсобные сельскохозяйственные предприятия несельскохозяйственных организаций		57199	1733	4,4
Крестьянские (фермерские) хозяйства и индивидуальные предприниматели		478529	193	36,6
крестьянские (фермерские) хозяйства		451048	187	34,5
индивидуальные предприниматели		27480	410	2,1
Личные подсобные и другие индивидуальные хозяйства граждан		248705	1	19,0
Некоммерческие объединения граждан		17713	15	1,4

СТРУКТУРА СЕЛЬСКОХОЗЯЙСТВЕННЫХ УГОДИЙ В ХОЗЯЙСТВАХ ВСЕХ КАТЕГОРИЙ

(в процентах от общей площади сельскохозяйственных угодий)

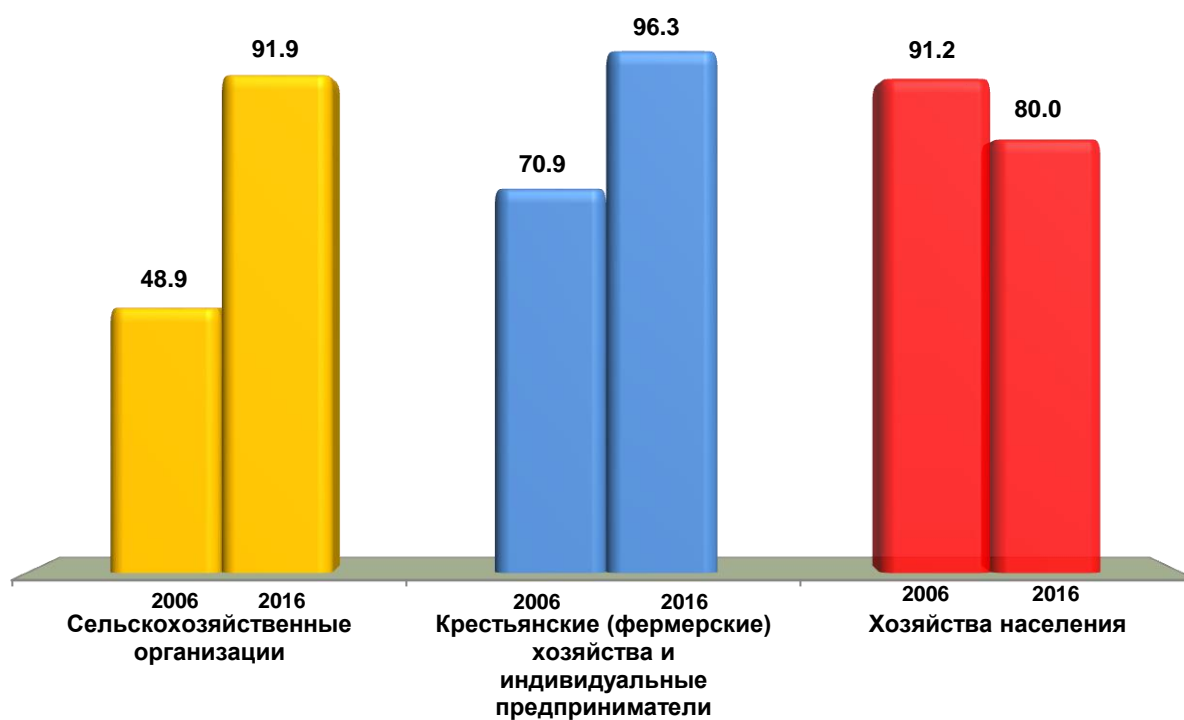
2006

2016









УДЕЛЬНЫЙ ВЕС ИСПОЛЬЗУЕМЫХ СЕЛЬСКОХОЗЯЙСТВЕННЫХ УГОДИЙ

(в процентах от общей площади сельскохозяйственных угодий соответствующей категории хозяйств)



СТРУКТУРА ОБЩЕЙ ЗЕМЕЛЬНОЙ ПЛОЩАДИ ПО ВИДАМ ИСПОЛЬЗОВАНИЯ В ХОЗЯЙСТВАХ НАСЕЛЕНИЯ

(в процентах от общей земельной площади)

	Из общей земельной площади занято под:					 Неиспользуемая площадь
	 постройки, сооружения, дорожки	 газоны, цветы и декоративные насаждения	 посевы сельскохозяйственных культур	 сенокосы и пастбища	 многолетние насаждения	
Личные подсобные и другие индивидуальные хозяйства граждан						
Хозяйства граждан - всего	3,7	0,5	9,5	69,2	0,4	16,5
в том числе:						
в сельских поселениях	2,5	0,3	7,4	73,5	0,2	15,9
в городских округах и в городских поселениях	18,9	3,2	36,5	13,7	2,9	24,7
Некоммерческие объединения граждан¹						
Объединения граждан - всего	15,8	13,5	43,1	-	8,8	18,7
в том числе:						
садоводческие	16,0	14,1	44,3	-	9,5	16,2
огороднические	9,0	3,2	53,8	-	4,6	29,5
дачные	15,4	10,7	34,5	-	4,8	34,6

¹ По освоенным земельным участкам.

ПОСЕВНЫЕ ПЛОЩАДИ СЕЛЬСКОХОЗЯЙСТВЕННЫХ КУЛЬТУР

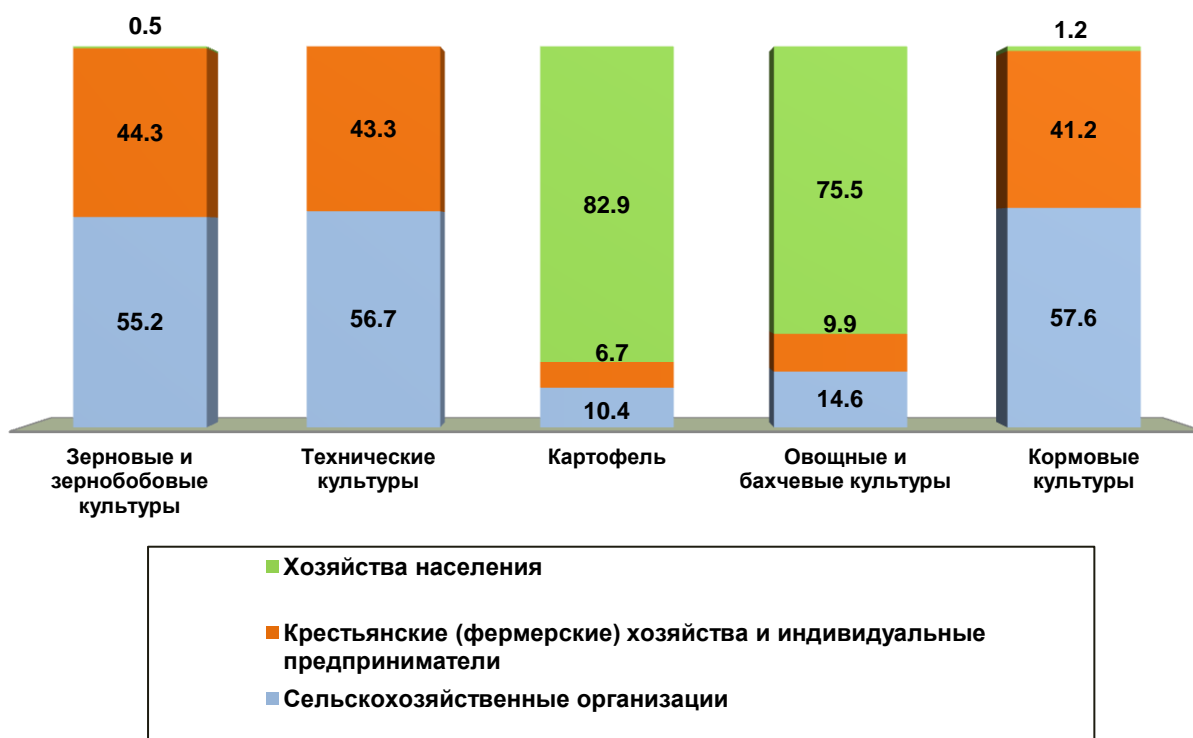
УДЕЛЬНЫЙ ВЕС ОБЩЕЙ ПОСЕВНОЙ ПЛОЩАДИ ПО КАТЕГОРИЯМ ХОЗЯЙСТВ
(в процентах от общей посевной площади в хозяйствах всех категорий)

2006

2016



СТРУКТУРА ПОСЕВНЫХ ПЛОЩАДЕЙ ОСНОВНЫХ СЕЛЬХОЗКУЛЬТУР
ПО КАТЕГОРИЯМ ХОЗЯЙСТВ
(в процентах от общей посевной площади соответствующих культур
в хозяйствах всех категорий)








УДЕЛЬНЫЙ ВЕС ПОСЕВОВ ЭЛИТНЫМИ СЕМЕНАМИ

(в процентах от всей площади данных культур
в хозяйствах соответствующей категории)

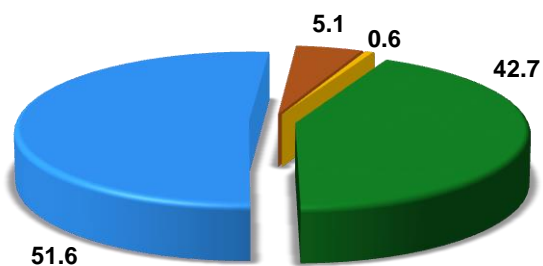
		Сельскохозяйственные организации	Крестьянские (фермерские) хозяйства и индивидуальные предприниматели
Зерновые и зернобобовые культуры		21,0	8,4
Технические культуры		1,7	-
Картофель		2,5	-
Овощи открытого грунта		10,3	-

ПОСЕВНЫЕ ПЛОЩАДИ СЕЛЬСКОХОЗЯЙСТВЕННЫХ КУЛЬТУР В ХОЗЯЙСТВАХ ГРАЖДАН

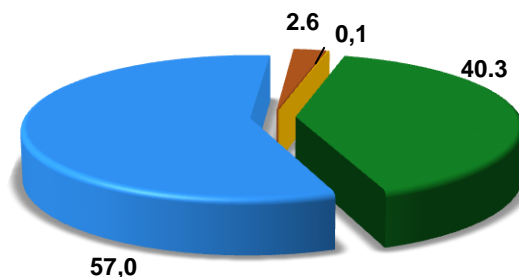
		Посевные площади, га		Структура посевов, %	
		сельские поселения	городские поселения	сельские поселения	городские поселения
Посевная площадь под урожай 2016г.		17840,7	6837,6	100	100
Зерновые и зернобобовые		2061,5	-	11,6	-
Картофель		12363,7	5897,8	69,3	86,3
Овощные и бахчевые культуры		1037,3	917,2	5,8	13,4
Кормовые		2378,2	22,6	13,3	0,3





СТРУКТУРА ПЛОЩАДЕЙ МНОГОЛЕТНИХ ПЛОДОВЫХ НАСАЖДЕНИЙ (в процентах от общей площади в хозяйствах всех категорий)

2006



2016



	Сельскохозяйственные организации
	Крестьянские (фермерские) хозяйства и индивидуальные предприниматели
	Личные подсобные и другие индивидуальные хозяйства граждан
	Некоммерческие объединения граждан







СТРУКТУРА ПЛОЩАДЕЙ МНОГОЛЕТНИХ ПЛОДОВЫХ НАСАЖДЕНИЙ И ЯГОДНЫХ КУЛЬТУР ПО ВИДАМ

(в процентах от общей площади плодово-ягодных культур
в хозяйствах соответствующей категории)

	Хозяйства всех категорий	из них		
		сельскохо- зяйственные организации	крестьянские (фермерские) хозяйства индиви- дуальные предприн- матели	хозяйства населения
Семечковые культуры. 	8,1	2,6	31,3	8,2
Косточковые культуры 	24,7	0,9	31,2	25,4
Ягодники 	67,2	96,5	37,5	66,4

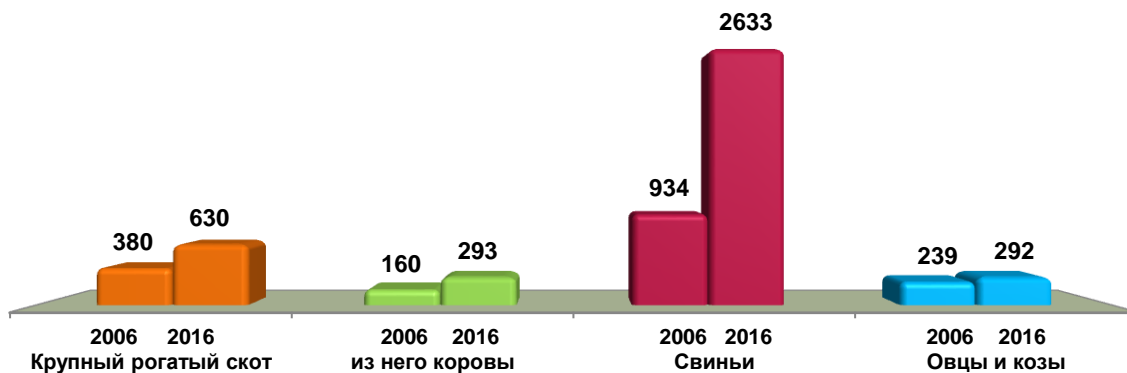
ЖИВОТНОВОДСТВО

СТРУКТУРА ПОГОЛОВЬЯ СКОТА И ПТИЦЫ ПО КАТЕГОРИЯМ ХОЗЯЙСТВ (в процентах от поголовья скота в хозяйствах всех категорий)

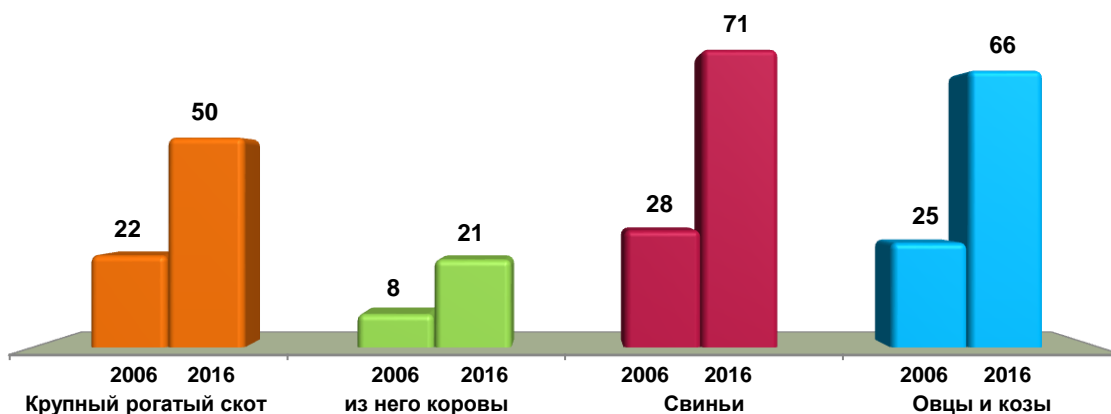
	 Крупный рогатый скот		 из него коровы		 Свиньи		 Овцы		 Птица		 Лошади	
	2006	2016	2006	2016	2006	2016	2006	2016	2006	2016	2006	2016
Сельско-хозяйственные организации, не относящиеся к субъектам малого предпринимательства	20,4	13,0	20,5	14,5	31,6	40,5	2,5	-	81,5	87,5	15,9	4,4
Малые предприятия	1,7	6,0	1,7	6,3	0,6	3,3	6,8	2,1	0,5	0,3	3,4	4,0
Подсобные хозяйства несельскохозяйственных организаций	0,4	1,7	0,4	1,4	2,2	3,0	0,4	2,4	0,1	0,1	0,9	1,5
Крестьянские (фермерские) хозяйства	3,0	17,9	2,7	17,0	3,6	13,8	5,4	26,7	0,1	0,1	6,4	24,9
Индивидуальные предприниматели	0,2	0,8	0,2	1,0	0,4	0,9	0,4	0,9	0,0	0,0	0,3	1,2
Личные подсобные и другие индивидуальные хозяйства граждан	74,2	60,6	74,4	59,8	61,0	38,4	84,5	67,9	17,3	11,9	73,1	64,0
Некоммерческие объединения граждан	0,1	0,0	0,1	0,0	0,6	0,1	0,0	0,0	0,5	0,1	-	-

**ПОГОЛОВЬЕ ОСНОВНЫХ ВИДОВ СЕЛЬСКОХОЗЯЙСТВЕННЫХ ЖИВОТНЫХ
В СРЕДНЕМ НА ОДНУ ОРГАНИЗАЦИЮ (ХОЗЯЙСТВО)¹**
(голов)

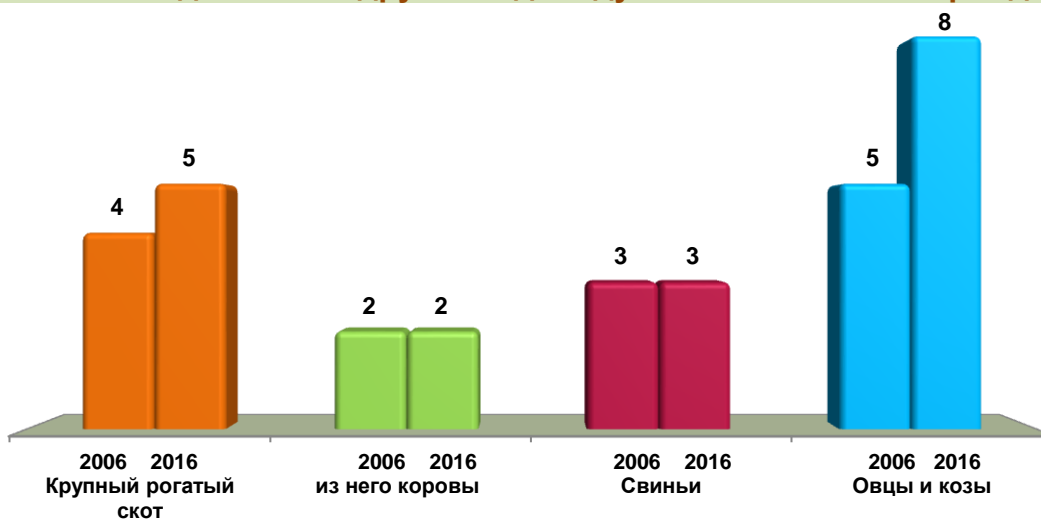
Сельскохозяйственные организации



Крестьянские (фермерские) хозяйства и индивидуальные предприниматели








Личные подсобные и другие индивидуальные хозяйства граждан



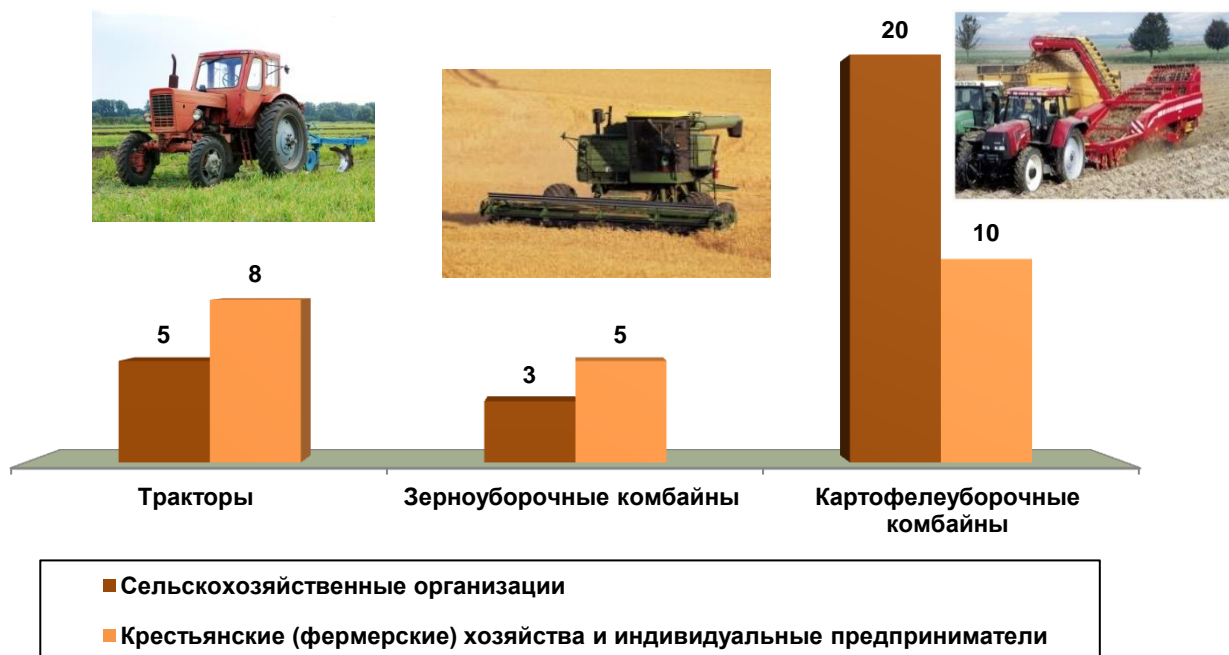
¹ Хозяйства, имевшие поголовье скота.

УДЕЛЬНЫЙ ВЕС ПЛЕМЕННЫХ ЖИВОТНЫХ ПО КАТЕГОРИЯМ ХОЗЯЙСТВ
(в процентах от общего поголовья животных соответствующих категорий)

										
	Крупный рогатый скот		из него коровы		Свиньи		Птица		Лошади	
	2006	2016	2006	2016	2006	2016	2006	2016	2006	2016
Сельскохозяйственные организации	19,4	51,2	22,0	55,1	12,5	17,9	1,4	2,2	5,9	-
Крестьянские (фермерские) хозяйства и индивидуальные предприниматели	1,1	3,2	1,0	4,3	5,0	-	1,1	-	7,4	0,1

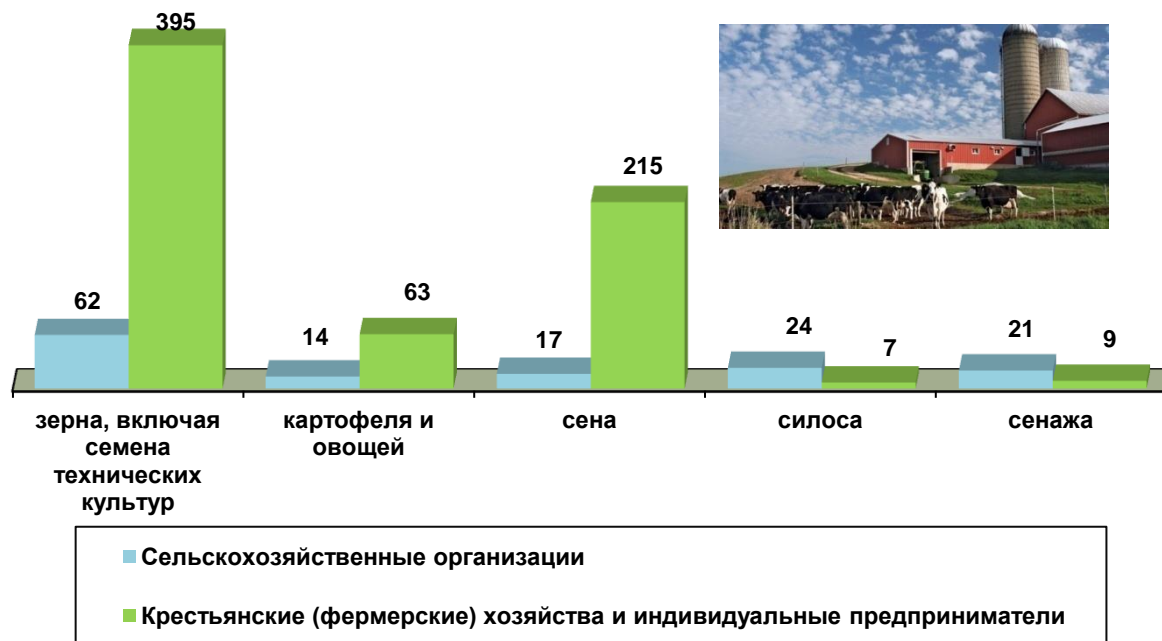
**СЕЛЬСКОХОЗЯЙСТВЕННАЯ ТЕХНИКА,
ПРОИЗВОДСТВЕННЫЕ ПОМЕЩЕНИЯ
И ИНФРАСТРУКТУРА СЕЛЬСКОГО ХОЗЯЙСТВА**

ОБЕСПЕЧЕННОСТЬ СЕЛЬСКОХОЗЯЙСТВЕННОЙ ТЕХНИКОЙ¹
(штук)

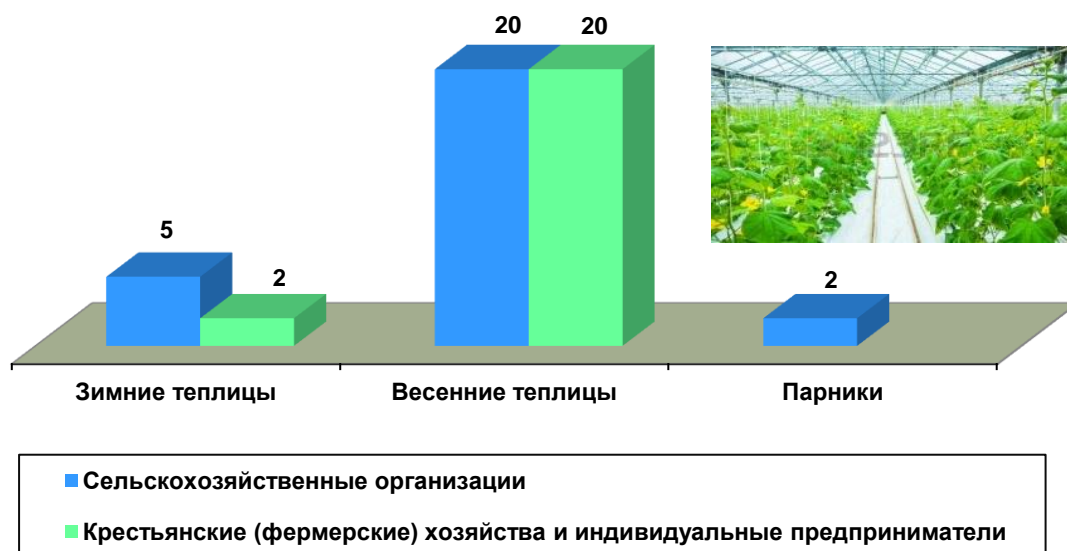


¹ Тракторы – на 1000 га пашни; зерноуборочные комбайны – на 1000 га посевов зерновых культур

ЧИСЛО СЕЛЬСКОХОЗЯЙСТВЕННЫХ ОРГАНИЗАЦИЙ¹, КРЕСТЬЯНСКИХ (ФЕРМЕРСКИХ) ХОЗЯЙСТВ И ИНДИВИДУАЛЬНЫХ ПРЕДПРИНИМАТЕЛЕЙ, ИМЕВШИХ ПРОИЗВОДСТВЕННЫЕ ПОСТРОЙКИ (СКЛАДЫ И СООРУЖЕНИЯ) ДЛЯ ХРАНЕНИЯ (единиц)



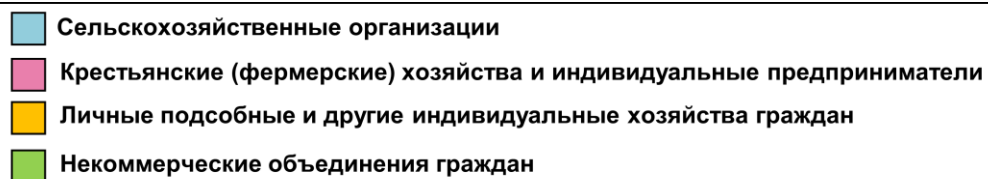
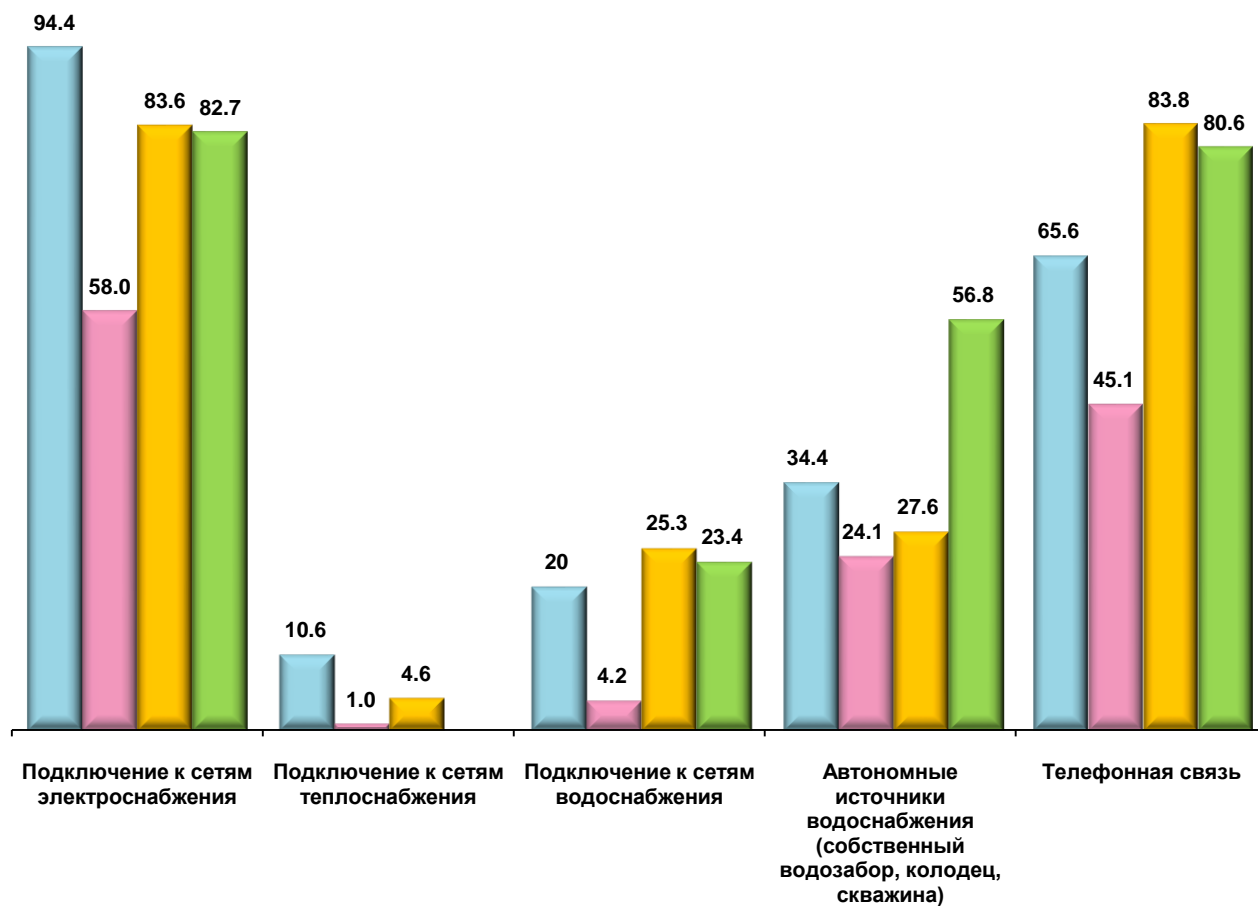
ЧИСЛО СЕЛЬСКОХОЗЯЙСТВЕННЫХ ОРГАНИЗАЦИЙ, КРЕСТЬЯНСКИХ (ФЕРМЕРСКИХ) ХОЗЯЙСТВ И ИНДИВИДУАЛЬНЫХ ПРЕДПРИНИМАТЕЛЕЙ, ИМЕВШИХ ТЕПЛИЦЫ И ПАРНИКИ² (единиц)



¹ Без учета микропредприятий и подсобных предприятий несельскохозяйственных организаций

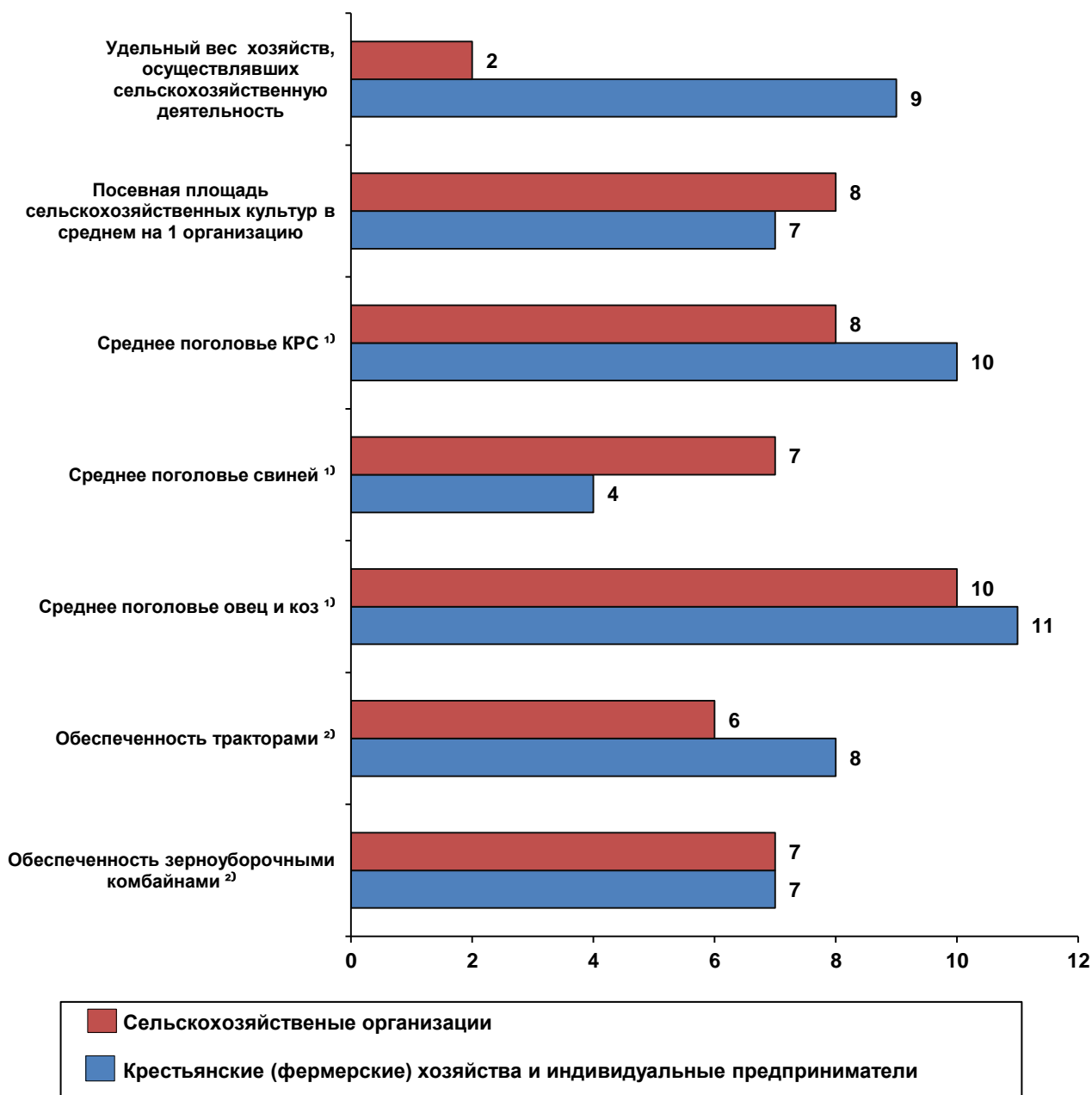
² За исключением сданных в аренду или переданных в пользование.

ОБЕСПЕЧЕННОСТЬ ОБЪЕКТАМИ ИНФРАСТРУКТУРЫ
(в процентах от общего числа хозяйств соответствующей категории)



ИРКУТСКАЯ ОБЛАСТЬ В СРАВНЕНИИ С РОССИЕЙ И СИБИРСКИМ ФЕДЕРАЛЬНЫМ ОКРУГОМ

РЕЙТИНГ ИРКУТСКОЙ ОБЛАСТИ СРЕДИ РЕГИОНОВ СИБИРСКОГО ФЕДЕРАЛЬНОГО ОКРУГА ПО ОСНОВНЫМ ПОКАЗАТЕЛЯМ ВСХП-2016

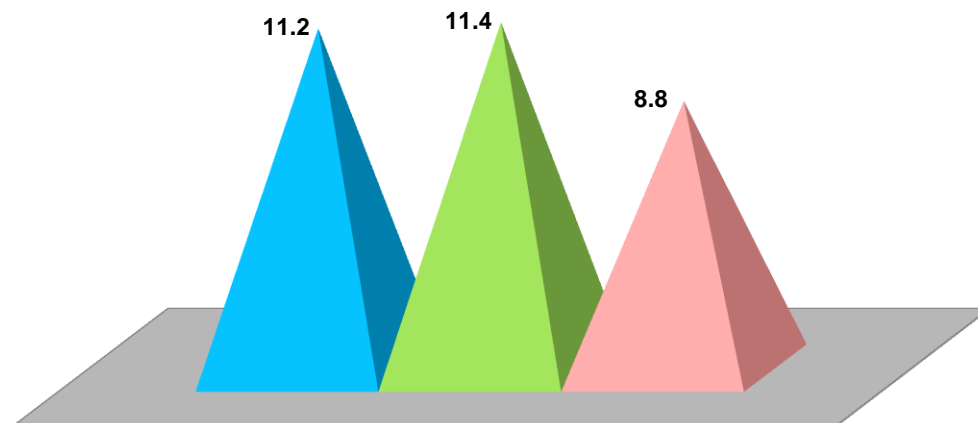


¹⁾ Поголовье скота в расчете на один хозяйствующий субъект, имевший скот соответствующего вида.

²⁾ Обеспеченность тракторами рассчитывается на 1000 га пашни, комбайнами – на 1000 га посевов зерновых культур.

УДЕЛЬНЫЙ ВЕС ЛИЧНЫХ ПОДСОБНЫХ И ДРУГИХ ИНДИВИДУАЛЬНЫХ ХОЗЯЙСТВ ГРАЖДАН С ЗАБРОШЕННЫМИ ЗЕМЕЛЬНЫМИ УЧАСТКАМИ (ПУСТУЮЩИМИ ДОМАМИ)

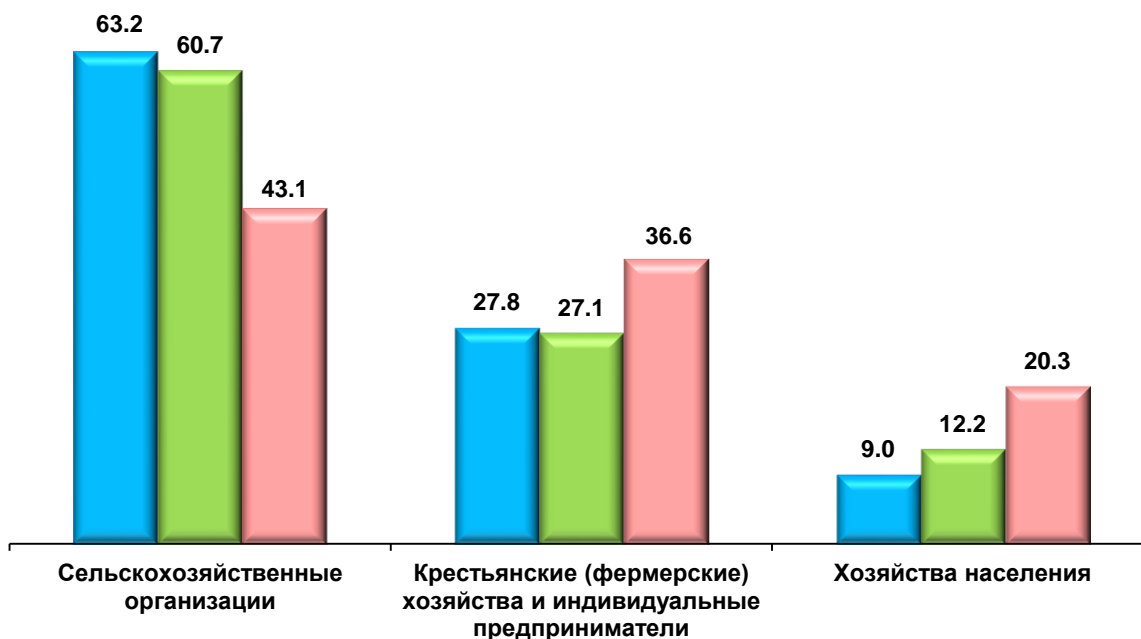
(в процентах от общего числа хозяйств)



■ Российская Федерация ■ Сибирский федеральный округ ■ Иркутская область

СТРУКТУРА СЕЛЬСКОХОЗЯЙСТВЕННЫХ УГОДИЙ

(в процентах от общей площади сельскохозяйственных угодий в хозяйствах всех категорий)

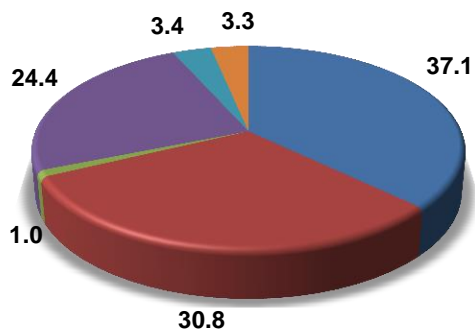


■ Российская Федерация ■ Сибирский федеральный округ ■ Иркутская область

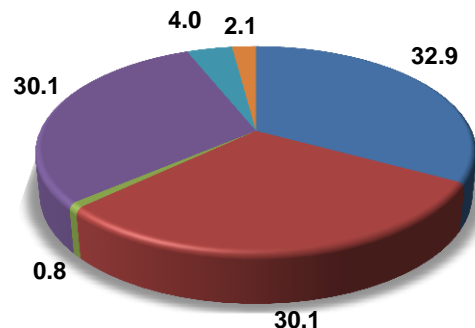
СТРУКТУРА ПОСЕВНЫХ ПЛОЩАДЕЙ ПОД УРОЖАЙ 2016 ГОДА ПО КАТЕГОРИЯМ ХОЗЯЙСТВ

(в процентах от общей посевной площади в хозяйствах всех категорий)

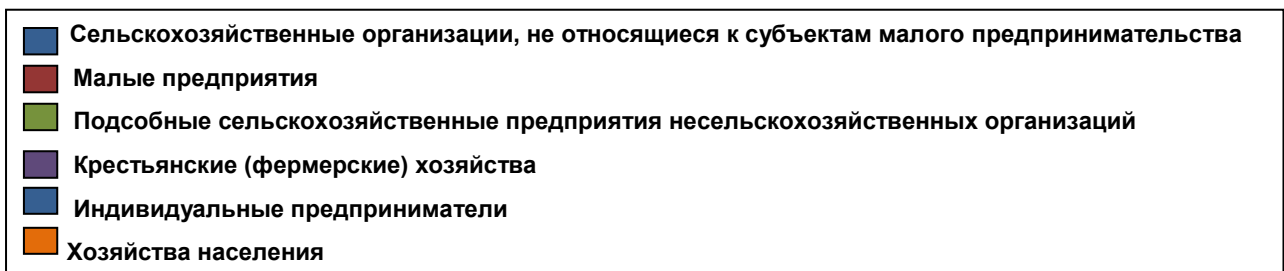
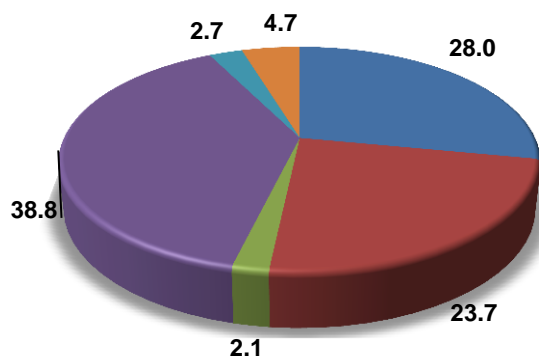
Российская Федерация



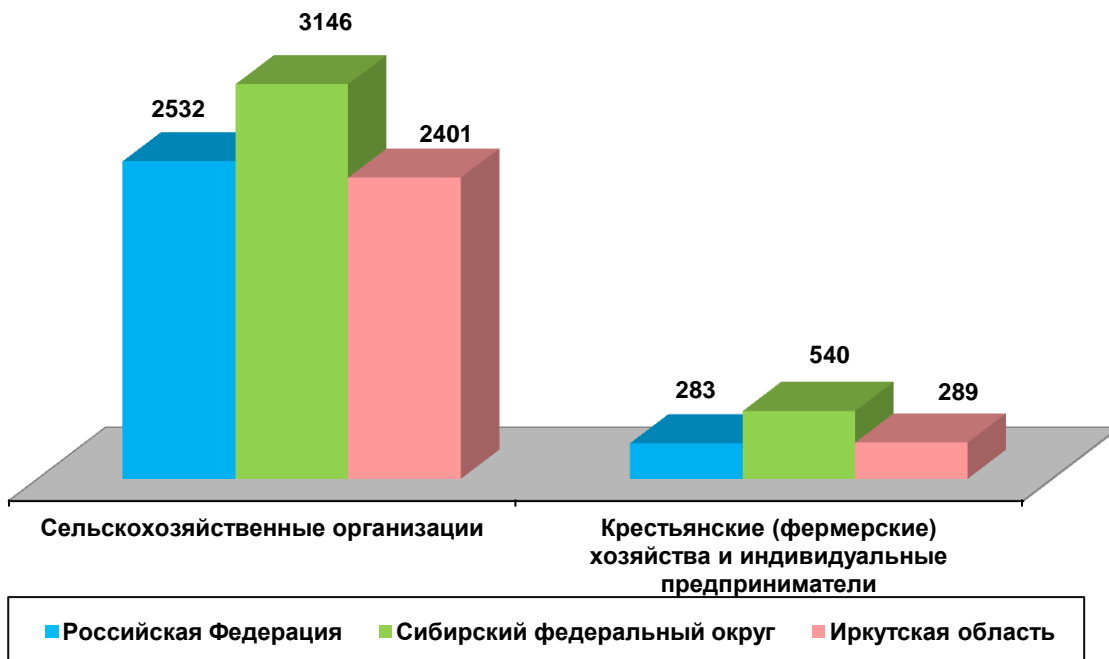
Сибирский федеральный округ



Иркутская область

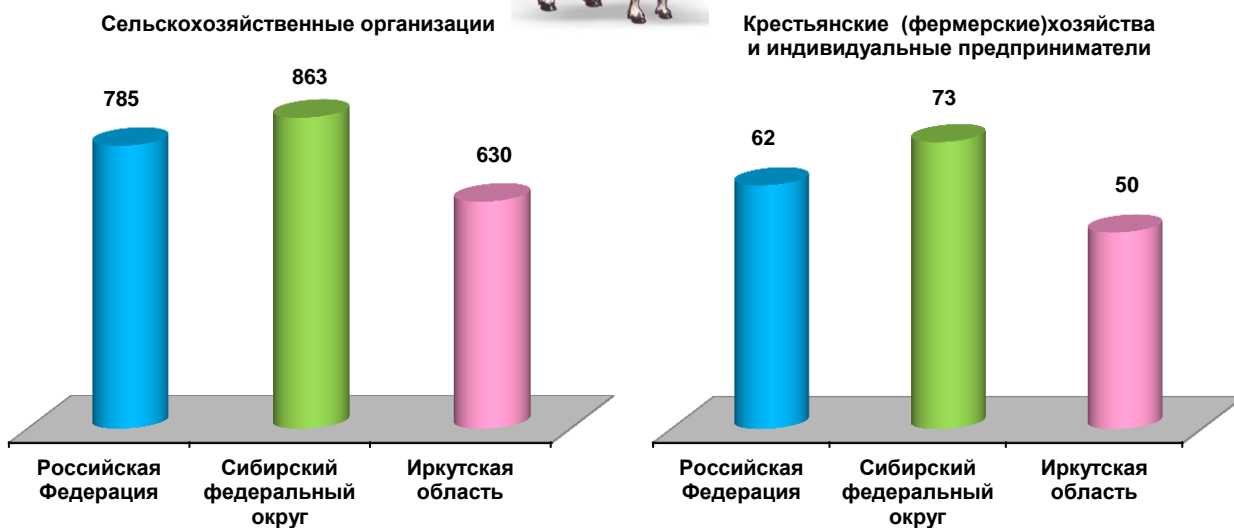


**ОБЩАЯ ПОСЕВНАЯ ПЛОЩАДЬ СЕЛЬСКОХОЗЯЙСТВЕННЫХ КУЛЬТУР
В СРЕДНЕМ НА ОДНУ ОРГАНИЗАЦИЮ (ХОЗЯЙСТВО)
(гектаров)**



**ПОГОЛОВЬЕ СКОТА В СРЕДНЕМ НА ОДНУ ОРГАНИЗАЦИЮ (ХОЗЯЙСТВО)¹
(голов)**

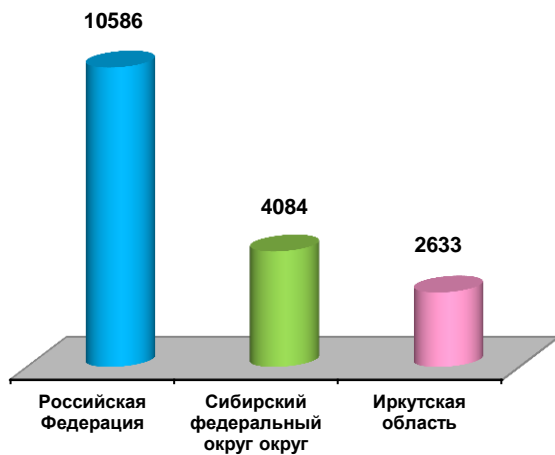
Крупный рогатый скот



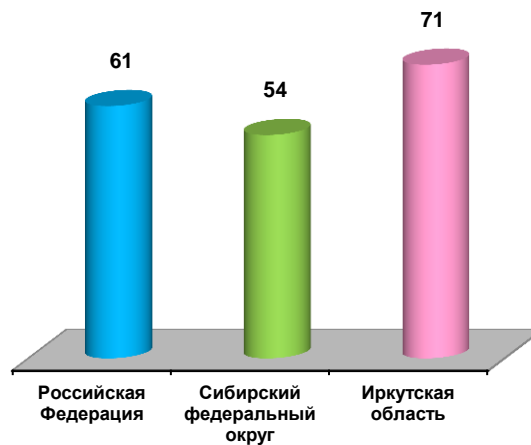
¹ На одну организацию, имевшую поголовье скота соответствующего вида.

Свины

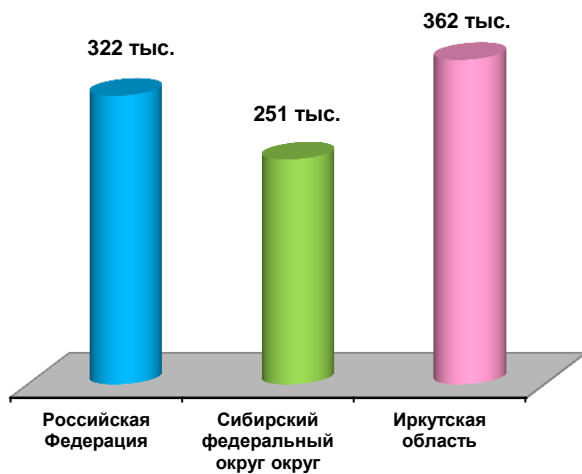
Сельскохозяйственные организации



Крестьянские (фермерские) хозяйства и индивидуальные предприниматели

Птица всех видов

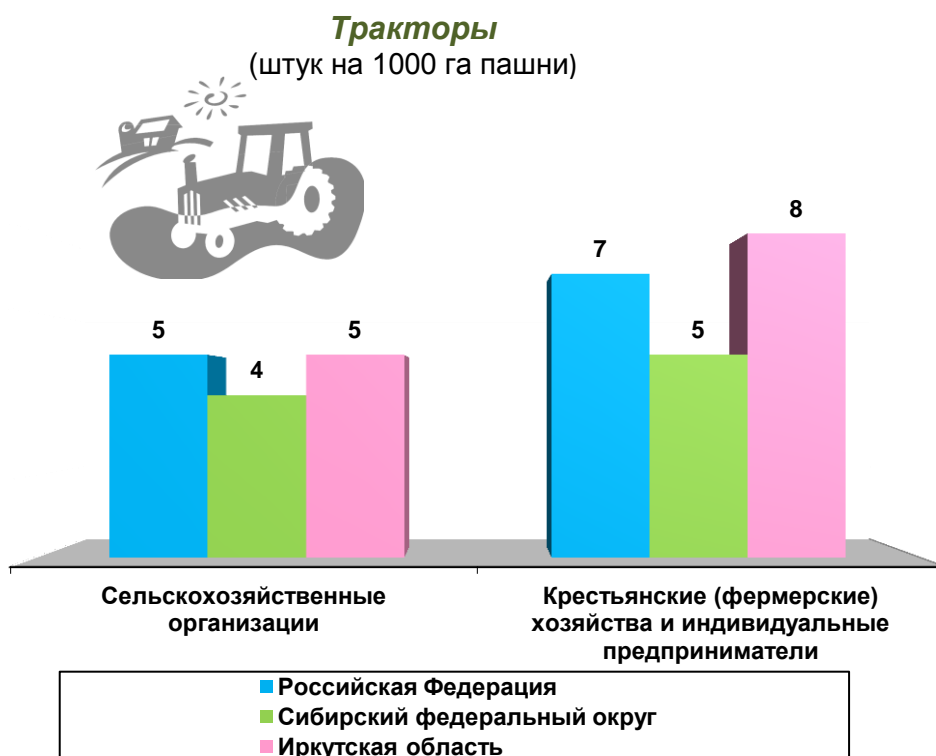
Сельскохозяйственные организации



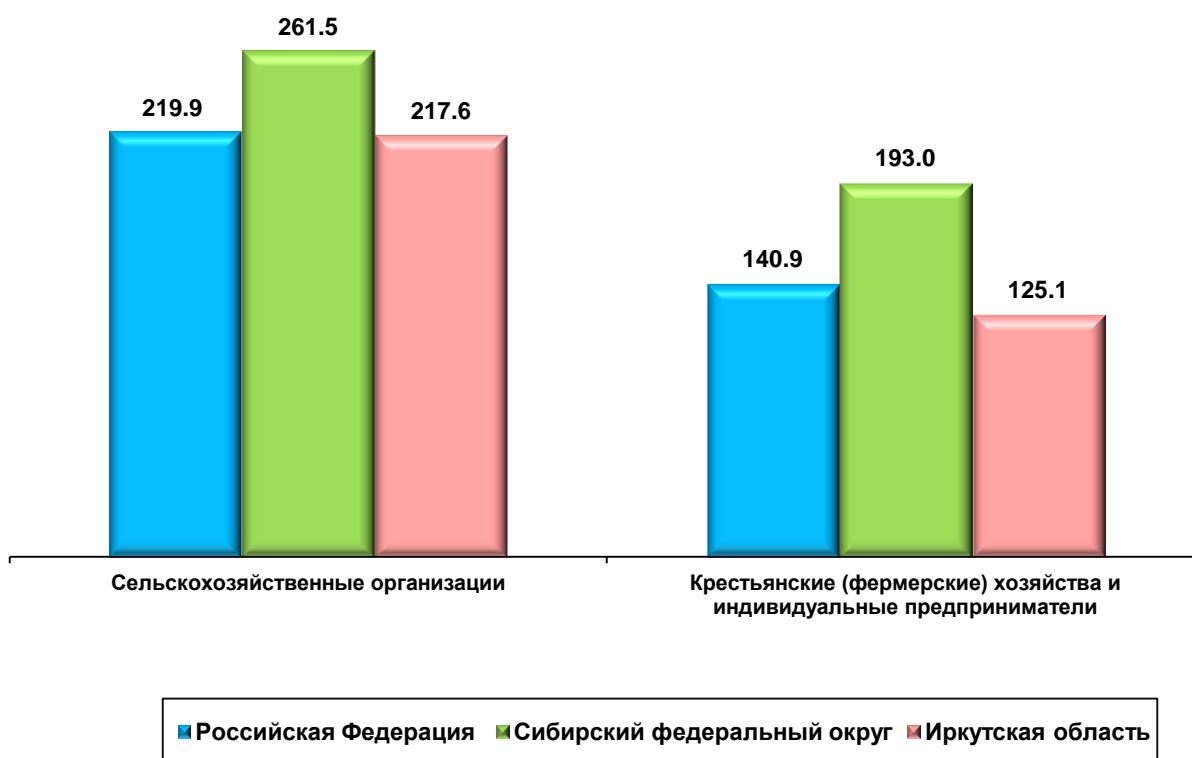
Крестьянские (фермерские) хозяйства и индивидуальные предприниматели



ОБЕСПЕЧЕННОСТЬ СЕЛЬСКОХОЗЯЙСТВЕННОЙ ТЕХНИКОЙ¹



НАГРУЗКА В РАСЧЕТЕ НА ОДИН ТРАКТОР (гектаров пашни)

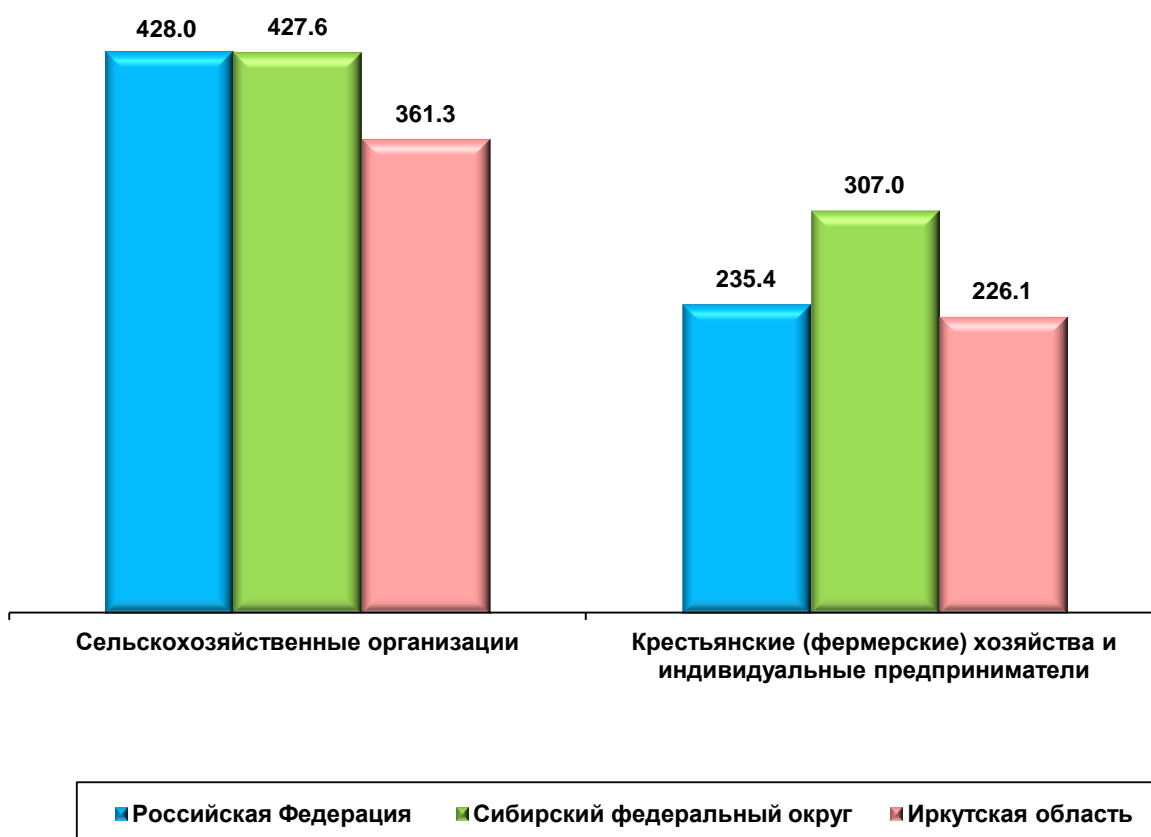


¹ По хозяйствам, имевшим сельскохозяйственную технику.

Зерноуборочные комбайны (штук на 1000 га зерновых культур)



НАГРУЗКА В РАСЧЕТЕ НА ОДИН КОМБАЙН (посевов зерновых, гектаров)



МЕТОДОЛОГИЧЕСКИЙ КОММЕНТАРИЙ

В **хозяйства всех категорий** включены сельскохозяйственные организации, крестьянские (фермерские) хозяйства, индивидуальные предприниматели и хозяйства населения.

К **сельскохозяйственным организациям** отнесены хозяйственные товарищества, общества и партнерства (в том числе публичные и непубличные акционерные общества), производственные кооперативы, родовые общины, государственные и муниципальные унитарные предприятия, а также сельскохозяйственные территориально-обособленные подразделения несельскохозяйственных организаций.

В категорию **сельскохозяйственные организации** входят крупные и средние организации, малые предприятия и подсобные хозяйства несельскохозяйственных организаций.

К **малым сельскохозяйственным предприятиям (включая микропредприятия)** отнесены юридические лица – коммерческие организации, внесенные в единый государственный реестр юридических лиц и соответствующие условиям, установленным Федеральным законом от 29 июля 2007г. № 209-ФЗ «О развитии малого и среднего предпринимательства в Российской Федерации».

К **подсобным сельскохозяйственным предприятиям несельскохозяйственных организаций** отнесены хозяйства, имеющие посевные площади сельскохозяйственных культур не более 50 гектаров и/или не менее 10 голов крупного рогатого скота, или не менее 5 голов коров, или не менее 20 голов свиней, или не менее 15 голов овец или коз, или не менее 100 голов птицы, или не менее 10 голов лошадей.

Крестьянское (фермерское) хозяйство – объединение граждан, связанных родством и (или) свойством, имеющих в общей собственности имущество и совместно осуществляющих производственную и иную хозяйственную деятельность (производство, переработку, хранение, транспортировку и реализацию сельскохозяйственной продукции), основанную на их личном участии (статья 1 Федерального закона от 11 июня 2003г. № 74-ФЗ «О крестьянском (фермерском) хозяйстве»).

Индивидуальный предприниматель – гражданин (физическое лицо), занимающийся предпринимательской деятельностью без образования юридического лица с момента его государственной регистрации в соответствии со статьей 23 Гражданского кодекса Российской Федерации и заявивший в Свидетельстве о государ-

ственной регистрации виды деятельности, отнесенные согласно Общероссийскому классификатору видов экономической деятельности (ОКВЭД) к сельскому хозяйству.

К **хозяйствам населения** отнесены личные подсобные и другие индивидуальные хозяйства граждан, а также земельные участки садоводческих, огороднических и дачных некоммерческих объединений граждан.

Личное подсобное хозяйство – форма непредпринимательской деятельности по производству и переработке сельскохозяйственной продукции, осуществляемой личным трудом гражданина и членов его семьи в целях удовлетворения личных потребностей на земельном участке, предоставленном или приобретенном для ведения личного подсобного хозяйства. Землепользование хозяйств может состоять из приусадебных и полевых участков (статьи 2, 4 Федерального закона от 7 июля 2003г. № 112-ФЗ «О личном подсобном хозяйстве»).

К **другим индивидуальным хозяйствам граждан** отнесены:

- граждане, имеющие земельные участки для индивидуального жилищного строительства с площадью 4 и более соток и занимающиеся сельскохозяйственным производством;
- граждане, имеющие земельные участки (садовые, огородные и дачные и другие), не входящие в некоммерческие объединения граждан;
- граждане, не имеющие земли, но имеющие сельскохозяйственных животных.

Садоводческое, огородническое, дачное некоммерческое объединение граждан – некоммерческая организация, учрежденная гражданами на добровольных началах для содействия ее членам в решении общих социально-хозяйственных задач ведения садоводства, огородничества и дачного хозяйства (статья 1 Федерального закона от 15 апреля 1998г. № 66-ФЗ «О садоводческих, огороднических и дачных некоммерческих объединениях граждан»).

Среднегодовая численность работников (средняя численность работников) включает среднегодовую численность работников списочного состава, среднегодовую численность внешних совместителей и среднегодовую численность работников, выполнявших работы по договорам гражданско-правового характера.

К **занятым в сельском хозяйстве** относятся лица, которые работали в сельскохозяйственных организациях и в организациях по обслуживанию сельского хозяйства, в крестьянских (фермерских) хозяйствах, а также занятые индивидуальной трудовой деятельностью без образования юридического лица и занятые в хозяй-

ствах населения производством сельскохозяйственной продукции для продажи или обмена.

В ходе Всероссийской сельскохозяйственной переписи 2016г. сбор сведений по садоводческим, огородническим и дачным некоммерческим объединениям граждан, личным подсобным и другим индивидуальным хозяйствам граждан в городской местности осуществлялся с применением **метода выборочного статистического наблюдения**.

Сельскохозяйственные угодья – земельные угодья, систематически используемые для получения сельскохозяйственной продукции. К ним относятся пашня, залежь, многолетние насаждения, сенокосы, пастбища.

Пашня – сельскохозяйственное угодье, систематически обрабатываемое и используемое под посевы сельскохозяйственных культур, включая посевы многолетних трав, а также чистые пары. К пашне также относятся площади парников и теплиц. В пашню не включаются земельные участки сенокосов и пастбищ, распаханые с целью их коренного улучшения и занятые посевами предварительных культур (в течение не более двух-трех лет), а также междурядья сада, используемые под посевами.

Сенокос – сельскохозяйственное угодье, систематически используемое под сенокосение.

Пастбище - сельскохозяйственное угодье, систематически используемые для выпаса животных (и такое использование является основным), а также земельные участки, пригодные для выпаса скота, неиспользуемые под сенокосы и не являющиеся залежью.

Многолетние насаждения - сельскохозяйственное угодье, используемое под искусственные насаждения древесных, кустарниковых (без лесной площади) и некоторых травянистых растений, предназначенных для получения урожая плодово-ягодной, технической и лекарственной продукции.

В площадь многолетних плодовых насаждений и ягодных культур включена площадь, занятая плодовыми деревьями, кустарниками, а также ягодниками на обособленных участках.

Залежь – земельный участок, который ранее использовался под пашню и более одного года не использовался под посевы сельскохозяйственных культур и не подготовлен под пар.

Посевные площади – часть пашни, занятая под посевы сельскохозяйственных культур.

Поголовье сельскохозяйственных животных включает поголовье всех возрастных групп соответствующего вида скота и птицы на 1 июля 2016 года.

Теплица – сооружение защищенного грунта со светопрозрачным покрытием, предназначенное для выращивания рассады, овощей и цветов, с уходом за ним внутри сооружения.

К **весенним теплицам** отнесены сезонные теплицы с весенне-осенним оборотом сельскохозяйственных культур.

Зимние теплицы – это теплицы круглогодического действия.

Парник – культивационное сооружение со светопрозрачным покрытием, предназначенное для выращивания рассады и овощей, с уходом за растениями снаружи сооружения.

Отпечатано в Иркутскстате, г. Иркутск, ул. Чкалова, 39
заказ - , тираж - , ноябрь 2018г.